

Municipalidad de
Coronel Dorrego

R.A.F.A.M.


ESTADO DE EJECUCION DEL PRESUPUESTO DE GASTOS
(POR OBJETO)
Del 02/01/2025 al 31/12/2025

Hoja: 1 de 9

27/03/2026 13:59

Ejercicio 2025

Objeto del Gasto	Crédito Aprobado	Modificaciones	Crédito Vigente	Preventivo	Compromiso	Devengado	Pagado	Crédito Disponible	Crédito Vig. - Devengado	Devengado no pagado
1.0.0.0 - Gastos en personal										
1.1.0.0 - Personal permanente										
1.1.1.0 - Retribuciones del cargo	5.627.384.856,00	1.297.708.541,62	6.925.093.397,62	0,00	6.924.313.397,62	6.924.313.397,62	6.923.359.997,62	780.000,00	780.000,00	953.400,00
1.1.3.0 - Retribuciones que no hacen al cargo	2.320.907.412,00	865.232.264,19	3.186.139.676,19	0,00	3.186.139.676,19	3.186.139.676,19	3.186.139.676,19	0,00	0,00	0,00
1.1.4.0 - Sueldo anual complementario	611.138.256,00	210.268.090,14	821.406.346,14	0,00	821.406.346,14	821.406.346,14	821.406.346,14	0,00	0,00	0,00
1.1.6.0 - Contribuciones patronales										
1.1.6.1 - I.P.S.	957.451.656,00	246.331.766,85	1.203.783.422,85	0,00	1.203.783.422,85	1.203.783.422,85	1.203.783.422,85	0,00	0,00	0,00
1.1.6.2 - I.O.M.A.	381.350.148,00	99.774.900,82	481.125.048,82	0,00	481.125.048,82	481.125.048,82	481.125.048,82	0,00	0,00	0,00
1.1.6.3 - Seguro por Riesgo de Trabajo	83.776.044,00	21.310.931,50	105.086.975,50	0,00	105.086.975,50	105.086.975,50	104.858.584,89	0,00	0,00	228.390,61
Total Contribuciones patronales	1.422.577.848,00	367.417.599,17	1.789.995.447,17	0,00	1.789.995.447,17	1.789.995.447,17	1.789.767.056,56	0,00	0,00	228.390,61
1.1.7.0 - Complementos	26.692.068,00	33.157.005,20	59.849.073,20	0,00	59.849.073,20	59.849.073,20	59.849.073,20	0,00	0,00	0,00
Total Personal permanente	10.008.700.440,00	2.773.783.500,32	12.782.483.940,32	0,00	12.781.703.940,32	12.781.703.940,32	12.780.522.149,71	780.000,00	780.000,00	1.181.790,61
1.2.0.0 - Personal temporario										
1.2.1.0 - Retribuciones del cargo	1.264.509.816,00	-196.484.074,04	1.068.025.741,96	0,00	1.068.025.741,96	1.068.025.741,96	1.068.025.741,96	0,00	0,00	0,00
1.2.2.0 - Retribuciones que no hacen al cargo	32.051.688,00	28.576.356,88	60.628.044,88	0,00	60.628.044,88	60.628.044,88	60.628.044,88	0,00	0,00	0,00
1.2.3.0 - Sueldo anual complementario	110.750.700,00	-7.971.453,71	102.779.246,29	0,00	102.779.246,29	102.779.246,29	102.779.246,29	0,00	0,00	0,00
1.2.5.0 - Contribuciones patronales										
1.2.5.1 - I.P.S.	173.303.088,00	-18.089.879,13	155.213.208,87	0,00	155.213.208,87	155.213.208,87	155.213.208,87	0,00	0,00	0,00
1.2.5.2 - I.O.M.A.	69.108.456,00	-7.472.967,24	61.635.488,76	0,00	61.635.488,76	61.635.488,76	61.635.488,76	0,00	0,00	0,00
1.2.5.3 - A.R.T.	16.709.904,00	-1.126.354,47	15.583.549,53	0,00	15.583.549,53	15.583.549,53	15.527.844,23	0,00	0,00	55.705,30
Total Contribuciones patronales	259.121.448,00	-26.689.200,84	232.432.247,16	0,00	232.432.247,16	232.432.247,16	232.376.541,86	0,00	0,00	55.705,30
1.2.6.0 - Complementos	2.653.188,00	7.617.014,37	10.270.202,37	0,00	10.270.202,37	10.270.202,37	10.270.202,37	0,00	0,00	0,00
Total Personal temporario	1.669.086.840,00	-194.951.357,34	1.474.135.482,66	0,00	1.474.135.482,66	1.474.135.482,66	1.474.079.777,36	0,00	0,00	55.705,30
1.3.0.0 - Servicios extraordinarios										
1.3.1.0 - Retribuciones extraordinarias	305.607.297,00	255.013.873,76	560.621.170,76	0,00	560.621.170,76	560.621.170,76	533.369.643,56	0,00	0,00	27.251.527,20
Total Servicios extraordinarios	305.607.297,00	255.013.873,76	560.621.170,76	0,00	560.621.170,76	560.621.170,76	533.369.643,56	0,00	0,00	27.251.527,20
1.4.0.0 - Asignaciones familiares	111.715.860,00	26.458.339,00	138.174.199,00	0,00	138.174.199,00	138.174.199,00	138.174.199,00	0,00	0,00	0,00



Municipalidad de
Coronel Dorrego

R.A.F.A.M.


ESTADO DE EJECUCION DEL PRESUPUESTO DE GASTOS
(POR OBJETO)
Del 02/01/2025 al 31/12/2025

Hoja: 2 de 9

27/03/2026 13:59


Ejercicio 2025

Objeto del Gasto	Crédito Aprobado	Modificaciones	Crédito Vigente	Preventivo	Compromiso	Devengado	Pagado	Crédito Disponible	Crédito Vig. - Devengado	Devengado no pagado
Total Gastos en personal	12.095.110.437,00	2.860.304.355,74	14.955.414.792,74	0,00	14.954.634.792,74	14.954.634.792,74	14.926.145.769,63	780.000,00	780.000,00	28.489.023,11
2.0.0.0 - Bienes de consumo										
2.1.0.0 - Productos alimenticios agropecuarios y forestales										
2.1.1.0 - Alimentos para personas	139.832.760,44	11.652.010,18	151.484.770,62	0,00	152.287.198,38	151.484.770,62	134.872.297,41	-802.427,76	0,00	16.612.473,21
2.1.2.0 - Alimentos para animales	26.208.000,00	-8.932.600,00	17.275.400,00	0,00	17.275.400,00	17.275.400,00	17.275.400,00	0,00	0,00	0,00
2.1.4.0 - Productos agroforestales	7.653.820,20	-4.794.836,59	2.858.983,61	0,00	2.898.943,61	2.858.983,61	2.734.517,70	-39.960,00	0,00	124.465,91
2.1.5.0 - Madera, corcho y sus manufacturas	26.562.633,20	-16.812.148,12	9.750.485,08	0,00	10.024.485,08	9.750.485,08	6.726.808,44	-274.000,00	0,00	3.023.676,64
2.1.9.0 - Otros	481.000,00	193.313,43	674.313,43	0,00	674.313,43	674.313,43	674.313,43	0,00	0,00	0,00
Total Productos alimenticios agropecuarios y forestales	200.738.213,84	-18.694.261,10	182.043.952,74	0,00	183.160.340,50	182.043.952,74	162.283.336,98	-1.116.387,76	0,00	19.760.615,76
2.2.0.0 - Textiles y vestuario										
2.2.1.0 - Hilados y telas	2.073.718,00	694.299,00	2.768.017,00	0,00	2.768.017,00	2.768.017,00	2.262.922,00	0,00	0,00	505.095,00
2.2.2.0 - Prendas de vestir	76.811.421,60	-17.328.860,21	59.482.561,39	0,00	60.820.561,39	59.482.561,39	58.785.351,39	-1.338.000,00	0,00	697.210,00
2.2.3.0 - Confecciones textiles	5.244.546,00	-3.579.646,03	1.664.899,97	0,00	1.664.899,97	1.664.899,97	1.598.899,97	0,00	0,00	66.000,00
2.2.9.0 - Otros	1.866.802,00	3.641.650,29	5.508.452,29	0,00	4.283.052,92	4.283.052,92	4.283.052,92	1.225.399,37	1.225.399,37	0,00
Total Textiles y vestuario	85.996.487,60	-16.572.556,95	69.423.930,65	0,00	69.536.531,28	68.198.531,28	66.930.226,28	-112.600,63	1.225.399,37	1.268.305,00
2.3.0.0 - Productos de papel, cartón e impresos										
2.3.1.0 - Papel de escritorio y cartón	2.799.346,00	-596.269,41	2.203.076,59	0,00	2.203.076,59	2.203.076,59	1.975.234,59	0,00	0,00	227.842,00
2.3.2.0 - Papel para computación	23.958.488,50	-9.696.958,20	14.261.530,30	0,00	14.261.530,30	14.261.530,30	13.613.530,30	0,00	0,00	648.000,00
2.3.3.0 - Productos de artes gráficas	11.153.835,00	-4.408.455,00	6.745.380,00	0,00	6.745.380,00	6.745.380,00	6.120.380,00	0,00	0,00	625.000,00
2.3.4.0 - Productos de papel y cartón	6.489.068,60	-1.508.880,35	4.980.188,25	0,00	5.047.488,25	4.980.188,25	4.242.182,80	-67.300,00	0,00	738.005,45
2.3.5.0 - Libros, revistas y periódicos	220.000,00	-220.000,00	0,00	0,00	0,00	0,00	0,00	0,00	0,00	0,00
2.3.9.0 - Otros	1.499.857,60	-359.634,85	1.140.222,75	0,00	1.140.222,75	1.140.222,75	985.847,95	0,00	0,00	154.374,80
Total Productos de papel, cartón e impresos	46.120.595,70	-16.790.197,81	29.330.397,89	0,00	29.397.697,89	29.330.397,89	26.937.175,64	-67.300,00	0,00	2.393.222,25
2.4.0.0 - Productos de cuero y caucho										
2.4.2.0 - Artículos de cuero	207.840,00	69.160,00	277.000,00	0,00	277.000,00	277.000,00	277.000,00	0,00	0,00	0,00



ESTADO DE EJECUCION DEL PRESUPUESTO DE GASTOS
(POR OBJETO)
Del 02/01/2025 al 31/12/2025

Objeto del Gasto	Crédito Aprobado	Modificaciones	Crédito Vigente	Preventivo	Compromiso	Devengado	Pagado	Crédito Disponible	Crédito Vig. - Devengado	Devengado no pagado
2.4.3.0 - Artículos de caucho	4.301.421,80	2.962.983,63	7.264.405,43	0,00	7.304.925,43	7.214.405,43	6.815.781,43	-40.520,00	50.000,00	398.624,00
2.4.4.0 - Cubiertas y cámaras de aire	130.847.563,60	-51.496.273,60	79.351.290,00	0,00	78.849.640,00	78.825.640,00	69.242.340,00	501.650,00	525.650,00	9.583.300,00
2.4.9.0 - Otros	1.200.000,00	-1.200.000,00	0,00	0,00	0,00	0,00	0,00	0,00	0,00	0,00
Total Productos de cuero y caucho	136.556.825,40	-49.664.129,97	86.892.695,43	0,00	86.431.565,43	86.317.045,43	76.335.121,43	461.130,00	575.650,00	9.981.924,00
2.5.0.0 - Productos químicos, combustibles y lubricantes										
2.5.1.0 - Compuestos químicos	112.122.502,00	14.830.358,59	126.952.860,59	0,00	126.973.560,59	126.952.860,59	114.817.111,97	-20.700,00	0,00	12.135.748,62
2.5.2.0 - Productos farmacéuticos y medicinales	162.366.906,00	-24.428.860,22	137.938.045,78	0,00	141.641.693,78	137.938.045,78	125.090.813,96	-3.703.648,00	0,00	12.847.231,82
2.5.3.0 - Abonos y fertilizantes	500.000,00	-500.000,00	0,00	0,00	4.880,00	0,00	0,00	-4.880,00	0,00	0,00
2.5.4.0 - Insecticidas, fumigantes y otros	15.434.837,07	-1.365.829,04	14.069.008,03	0,00	14.198.608,03	14.069.008,03	13.684.106,03	-129.600,00	0,00	384.902,00
2.5.5.0 - Tintas, pinturas y colorantes	22.002.641,87	3.112.250,40	25.114.892,27	0,00	25.296.788,77	25.064.616,77	22.187.839,82	-181.896,50	50.275,50	2.876.776,95
2.5.6.0 - Combustibles y lubricantes	802.862.263,01	193.196.303,30	996.058.566,31	0,00	877.730.036,67	875.667.476,67	844.154.367,51	118.328.529,64	120.391.089,64	31.513.109,16
2.5.7.0 - Específicos veterinarios	840.000,00	144.836,32	984.836,32	0,00	984.836,32	984.836,32	984.836,32	0,00	0,00	0,00
2.5.8.0 - Productos de material plástico	45.408.270,40	11.159.551,24	56.567.821,64	0,00	59.110.417,93	56.441.323,08	53.111.562,28	-2.542.596,29	126.498,56	3.329.760,80
2.5.9.0 - Otros	2.066.526,00	908.176,10	2.974.702,10	0,00	2.268.222,10	2.268.222,10	2.098.557,10	706.480,00	706.480,00	169.665,00
Total Productos químicos, combustibles y lubricantes	1.163.603.946,35	197.056.786,69	1.360.660.733,04	0,00	1.248.209.044,19	1.239.386.389,34	1.176.129.194,99	112.451.688,85	121.274.343,70	63.257.194,35
2.6.0.0 - Productos de minerales no metálicos										
2.6.1.0 - Productos de arcilla y cerámica	1.211.066,00	7.773.645,98	8.984.711,98	0,00	8.984.711,88	8.984.711,88	8.013.804,01	0,10	0,10	970.907,87
2.6.2.0 - Productos de vidrio	1.809.350,00	2.638.250,00	4.447.600,00	0,00	4.556.600,00	4.447.600,00	4.287.600,00	-109.000,00	0,00	160.000,00
2.6.3.0 - Productos de loza y porcelana	50.965,20	2.362.671,44	2.413.636,64	0,00	2.413.636,64	2.413.636,64	2.067.653,57	0,00	0,00	345.983,07
2.6.4.0 - Productos de cemento, asbesto y yeso	51.480,00	9.794.187,95	9.845.667,95	0,00	8.040.557,51	8.040.557,51	7.972.109,52	1.805.110,44	1.805.110,44	68.447,99
2.6.5.0 - Cemento, cal y yeso	4.441.946,20	6.353.977,36	10.795.923,56	0,00	10.945.923,56	10.795.923,56	9.922.757,37	-150.000,00	0,00	873.166,19
2.6.9.0 - Otros	433.228,00	2.465.503,04	2.898.731,04	0,00	3.063.731,04	2.898.731,04	2.762.589,24	-165.000,00	0,00	136.141,80
Total Productos de minerales no metálicos	7.998.035,40	31.388.235,77	39.386.271,17	0,00	38.005.160,63	37.581.160,63	35.026.513,71	1.381.110,54	1.805.110,54	2.554.646,92
2.7.0.0 - productos metálicos										
2.7.1.0 - Productos ferrosos	34.012.884,23	21.011.846,90	55.024.731,13	0,00	55.138.671,13	54.918.431,13	51.592.192,59	-113.940,00	106.300,00	3.326.238,54
2.7.2.0 - Productos no ferrosos	2.463.327,20	-878.876,50	1.584.450,70	0,00	1.598.300,70	1.584.450,70	1.252.077,85	-13.850,00	0,00	332.372,85



Municipalidad de
Coronel Dorrego

R.A.F.A.M.


ESTADO DE EJECUCION DEL PRESUPUESTO DE GASTOS
(POR OBJETO)
Del 02/01/2025 al 31/12/2025

Hoja: 4 de 9

27/03/2026 13:59


Ejercicio 2025

Objeto del Gasto	Crédito Aprobado	Modificaciones	Crédito Vigente	Preventivo	Compromiso	Devengado	Pagado	Crédito Disponible	Crédito Vig. - Devengado	Devengado no pagado
2.7.4.0 - Estructuras metálicas acabadas	4.452.717,00	8.457.891,77	12.910.608,77	0,00	12.910.608,77	12.910.608,77	12.910.608,77	0,00	0,00	0,00
2.7.5.0 - Herramientas menores	10.530.102,00	-63.429,98	10.466.672,02	0,00	10.470.722,02	10.466.672,02	9.053.516,02	-4.050,00	0,00	1.413.156,00
2.7.9.0 - Otros	10.978.112,53	17.619.184,00	28.597.296,53	0,00	28.661.296,51	28.597.296,51	24.150.500,26	-63.999,98	0,02	4.446.796,25
Total productos metálicos	62.437.142,96	46.146.616,19	108.583.759,15	0,00	108.779.599,13	108.477.459,13	98.958.895,49	-195.839,98	106.300,02	9.518.563,64
2.8.0.0 - Minerales										
2.8.4.0 - Piedra, arcilla y arena	3.433.657,00	9.923.380,60	13.357.037,60	0,00	13.439.537,60	13.357.037,60	12.354.234,14	-82.500,00	0,00	1.002.803,46
2.8.9.0 - Otros	8.689.220,00	7.613.827,47	16.303.047,47	0,00	15.951.953,87	15.951.953,87	15.951.953,87	351.093,60	351.093,60	0,00
Total Minerales	12.122.877,00	17.537.208,07	29.660.085,07	0,00	29.391.491,47	29.308.991,47	28.306.188,01	268.593,60	351.093,60	1.002.803,46
2.9.0.0 - Otros bienes de consumo										
2.9.1.0 - Elementos de limpieza	35.134.727,20	8.741.558,72	43.876.285,92	0,00	44.371.886,49	43.876.285,92	36.733.267,89	-495.600,57	0,00	7.143.018,03
2.9.2.0 - Utiles de escritorio, oficina y enseñanza	17.037.233,03	-7.137.440,43	9.899.792,60	0,00	9.892.892,60	9.892.892,60	9.289.908,60	6.900,00	6.900,00	602.984,00
2.9.3.0 - Utiles y materiales eléctricos	48.018.767,01	17.072.716,06	65.091.483,07	0,00	71.254.461,92	65.048.098,07	63.107.003,99	-6.162.978,85	43.385,00	1.941.094,08
2.9.4.0 - Utensilios de cocina y comedor	2.668.744,80	-1.695.983,29	972.761,51	0,00	972.761,51	972.761,51	836.321,73	0,00	0,00	136.439,78
2.9.5.0 - Utiles menores médicos, quirúrgico y de laboratorio	70.033.162,40	-28.573.754,29	41.459.408,11	0,00	41.538.408,11	41.459.408,11	40.595.854,91	-79.000,00	0,00	863.553,20
2.9.6.0 - Repuestos y accesorios	275.445.871,38	75.167.707,85	350.613.579,23	0,00	340.134.401,45	338.958.224,70	320.939.466,30	10.479.177,78	11.655.354,53	18.018.758,40
2.9.9.0 - Otros	8.914.312,60	12.178.405,36	21.092.717,96	0,00	21.151.075,56	21.051.075,56	19.881.273,61	-58.357,60	41.642,40	1.169.801,95
Total Otros bienes de consumo	457.252.818,42	75.753.209,98	533.006.028,40	0,00	529.315.887,64	521.258.746,47	491.383.097,03	3.690.140,76	11.747.281,93	29.875.649,44
Total Bienes de consumo	2.172.826.942,67	266.160.910,87	2.438.987.853,54	0,00	2.322.227.318,16	2.301.902.674,38	2.162.289.749,56	116.760.535,38	137.085.179,16	139.612.924,82
3.0.0.0 - Servicios no personales										
3.1.0.0 - Servicios básicos										
3.1.1.0 - Energía eléctrica	883.579.233,08	384.751.551,92	1.268.330.785,00	0,00	1.268.330.785,00	1.268.330.785,00	1.260.204.764,83	0,00	0,00	8.126.020,17
3.1.2.0 - Agua	3.158.198,99	-325.075,23	2.833.123,76	0,00	2.833.123,76	2.833.123,76	2.501.146,67	0,00	0,00	331.977,09
3.1.3.0 - Gas	78.420.517,49	-195.174,33	78.225.343,16	0,00	78.225.343,16	78.225.343,16	78.225.343,16	0,00	0,00	0,00
3.1.4.0 - Teléfonos, telex y telefax	32.506.988,76	14.502.266,31	47.009.255,07	0,00	47.009.255,07	47.009.255,07	43.402.766,70	0,00	0,00	3.606.488,37
3.1.5.0 - Correos y telégrafo	38.496.303,32	11.829.852,66	50.326.155,98	0,00	50.326.155,98	50.326.155,98	47.039.408,77	0,00	0,00	3.286.747,21
3.1.9.0 - Otros	519.840,18	1.573.494,64	2.093.334,82	0,00	2.093.334,82	2.093.334,82	2.015.714,82	0,00	0,00	77.620,00




ESTADO DE EJECUCION DEL PRESUPUESTO DE GASTOS
(POR OBJETO)
Del 02/01/2025 al 31/12/2025

Objeto del Gasto	Crédito Aprobado	Modificaciones	Crédito Vigente	Preventivo	Compromiso	Devengado	Pagado	Crédito Disponible	Crédito Vig. - Devengado	Devengado no pagado
Total Servicios básicos	1.036.681.081,82	412.136.915,97	1.448.817.997,79	0,00	1.448.817.997,79	1.448.817.997,79	1.433.389.144,95	0,00	0,00	15.428.852,84
3.2.0.0 - Alquileres y derechos										
3.2.1.0 - Alquiler de edificios y locales	8.010.609,00	517.945,84	8.528.554,84	0,00	8.528.554,84	8.528.554,84	7.828.554,84	0,00	0,00	700.000,00
3.2.2.0 - Alquiler de maquinaria, equipo y medios de transporte	274.220.753,30	271.204.579,32	545.425.332,62	0,00	466.425.332,62	445.425.332,62	436.418.332,62	79.000.000,00	100.000.000,00	9.007.000,00
3.2.9.0 - Otros	17.455.381,00	-4.505.718,88	12.949.662,12	0,00	13.069.662,12	12.949.662,12	11.879.662,12	-120.000,00	0,00	1.070.000,00
Total Alquileres y derechos	299.686.743,30	267.216.806,28	566.903.549,58	0,00	488.023.549,58	466.903.549,58	456.126.549,58	78.880.000,00	100.000.000,00	10.777.000,00
3.3.0.0 - Mantenimiento, reparación y limpieza										
3.3.1.0 - Mantenimiento y reparación de edificios y locales	440.030.310,17	11.500.496,72	451.530.806,89	0,00	308.728.593,93	269.560.093,93	269.520.093,93	142.802.212,96	181.970.712,96	40.000,00
3.3.2.0 - Mantenimiento y reparación de vehículos	127.404.210,54	22.007.257,54	149.411.468,08	0,00	150.382.118,18	148.733.018,18	138.696.268,18	-970.650,10	678.449,90	10.036.750,00
3.3.3.0 - Mantenimiento y reparación de maquinaria y equipo	72.746.877,00	64.457.250,66	137.204.127,66	0,00	134.024.667,48	132.430.017,48	125.714.684,05	3.179.460,18	4.774.110,18	6.715.333,43
3.3.4.0 - Mantenimiento y reparación de vías de comunicación	52.224.460,00	-38.718.960,00	13.505.500,00	0,00	13.505.500,00	13.505.500,00	13.505.500,00	0,00	0,00	0,00
3.3.5.0 - Mantenimiento de espacios verdes y del arbolado	18.500.350,00	-10.788.770,00	7.711.580,00	0,00	7.711.580,00	7.711.580,00	7.711.580,00	0,00	0,00	0,00
3.3.9.0 - Otros	189.305.707,20	216.950.864,39	406.256.571,59	0,00	407.573.196,59	401.298.696,59	375.180.476,83	-1.316.625,00	4.957.875,00	26.118.219,76
Total Mantenimiento, reparación y limpieza	900.211.914,91	265.408.139,31	1.165.620.054,22	0,00	1.021.925.656,18	973.238.906,18	930.328.602,99	143.694.398,04	192.381.148,04	42.910.303,19
3.4.0.0 - Servicios técnicos y profesionales										
3.4.2.0 - Médicos y sanitarios	454.807.896,07	-16.448.051,05	438.359.845,02	0,00	449.983.215,00	435.968.225,00	393.184.920,00	-11.623.369,98	2.391.620,02	42.783.305,00
3.4.5.0 - De capacitación	4.450.000,00	-3.936.700,00	513.300,00	0,00	513.300,00	513.300,00	513.300,00	0,00	0,00	0,00
3.4.6.0 - De informática y sistemas computarizados	20.000.000,00	3.460.000,00	23.460.000,00	0,00	23.460.000,00	23.460.000,00	19.800.000,00	0,00	0,00	3.660.000,00
3.4.9.0 - Otros	157.793.215,07	80.713.756,51	238.506.971,58	0,00	228.059.278,61	223.523.071,61	201.650.034,61	10.447.692,97	14.983.899,97	21.873.037,00
Total Servicios técnicos y profesionales	637.051.111,14	63.789.005,46	700.840.116,60	0,00	702.015.793,61	683.464.596,61	615.148.254,61	-1.175.677,01	17.375.519,99	68.316.342,00
3.5.0.0 - Servicios comerciales y financieros										
3.5.1.0 - Transporte	104.210.854,40	121.794.322,93	226.005.177,33	0,00	260.107.693,33	226.005.177,33	222.322.327,33	-34.102.516,00	0,00	3.682.850,00
3.5.3.0 - Imprenta, publicaciones y reproducciones	15.674.235,00	-1.177.145,00	14.497.090,00	0,00	14.497.090,00	14.497.090,00	12.639.090,00	0,00	0,00	1.858.000,00
3.5.4.0 - Primas y gastos de seguros	71.600.000,00	57.980.294,00	129.580.294,00	0,00	129.734.758,19	129.580.294,00	129.436.203,01	-154.464,19	0,00	144.090,99



ESTADO DE EJECUCION DEL PRESUPUESTO DE GASTOS
(POR OBJETO)
Del 02/01/2025 al 31/12/2025

Objeto del Gasto	Crédito Aprobado	Modificaciones	Crédito Vigente	Preventivo	Compromiso	Devengado	Pagado	Crédito Disponible	Crédito Vig. - Devengado	Devengado no pagado
3.5.5.0 - Comisiones y gastos bancarios	18.389.874,00	16.459.370,29	34.849.244,29	0,00	34.849.244,29	34.849.244,29	34.849.244,29	0,00	0,00	0,00
3.5.9.0 - Otros	14.606.603,00	15.220.308,42	29.826.911,42	0,00	29.826.911,42	29.826.911,42	29.826.911,42	0,00	0,00	0,00
Total Servicios comerciales y financieros	224.481.566,40	210.277.150,64	434.758.717,04	0,00	469.015.697,23	434.758.717,04	429.073.776,05	-34.256.980,19	0,00	5.684.940,99
3.6.0.0 - Publicidad y propaganda										
3.6.1.0 - Publicidad	32.238.542,00	5.172.385,84	37.410.927,84	0,00	39.227.139,84	37.410.927,84	34.244.963,84	-1.816.212,00	0,00	3.165.964,00
Total Publicidad y propaganda	32.238.542,00	5.172.385,84	37.410.927,84	0,00	39.227.139,84	37.410.927,84	34.244.963,84	-1.816.212,00	0,00	3.165.964,00
3.7.0.0 - Pasajes y viáticos										
3.7.1.0 - Pasajes	1.000.000,00	-1.000.000,00	0,00	0,00	0,00	0,00	0,00	0,00	0,00	0,00
3.7.2.0 - Viáticos	11.421.823,00	50.904.177,92	62.326.000,92	0,00	62.326.000,92	62.326.000,92	57.496.516,65	0,00	0,00	4.829.484,27
3.7.9.0 - Otros	482.868,40	-233.968,40	248.900,00	0,00	248.900,00	248.900,00	248.900,00	0,00	0,00	0,00
Total Pasajes y viáticos	12.904.691,40	49.670.209,52	62.574.900,92	0,00	62.574.900,92	62.574.900,92	57.745.416,65	0,00	0,00	4.829.484,27
3.8.0.0 - Impuestos, derechos y tasas										
3.8.3.0 - Derechos y tasas	140.000,00	-140.000,00	0,00	0,00	0,00	0,00	0,00	0,00	0,00	0,00
3.8.4.0 - Multas, recargos y gastos judiciales	1.929.003,00	-1.818.803,00	110.200,00	0,00	110.200,00	110.200,00	110.200,00	0,00	0,00	0,00
3.8.9.0 - Otros	25.607.384,00	20.609.446,47	46.216.830,47	0,00	51.864.830,47	46.216.830,47	43.096.830,47	-5.648.000,00	0,00	3.120.000,00
Total Impuestos, derechos y tasas	27.676.387,00	18.650.643,47	46.327.030,47	0,00	51.975.030,47	46.327.030,47	43.207.030,47	-5.648.000,00	0,00	3.120.000,00
3.9.0.0 - Otros servicios										
3.9.1.0 - Servicios de ceremonial	196.449.408,00	12.768.594,11	209.218.002,11	0,00	209.590.293,85	207.932.824,25	195.026.193,12	-372.291,74	1.285.177,86	12.906.631,13
3.9.3.0 - Servicios de vigilancia	0,00	5.015.780,42	5.015.780,42	0,00	5.328.152,98	5.015.780,42	4.434.100,26	-312.372,56	0,00	581.680,16
3.9.9.0 - Otros	107.092.897,63	107.391.747,00	214.484.644,63	0,00	215.583.371,63	214.484.644,63	194.673.900,39	-1.098.727,00	0,00	19.810.744,24
Total Otros servicios	303.542.305,63	125.176.121,53	428.718.427,16	0,00	430.501.818,46	427.433.249,30	394.134.193,77	-1.783.391,30	1.285.177,86	33.299.055,53
Total Servicios no personales	3.474.474.343,60	1.417.497.378,02	4.891.971.721,62	0,00	4.714.077.584,08	4.580.929.875,73	4.393.397.932,91	177.894.137,54	311.041.845,89	187.531.942,82
4.0.0.0 - Bienes de uso										
4.2.0.0 - Construcciones										
4.2.1.0 - Construcciones en bienes de dominio privado	513.895.200,00	92.383.651,04	606.278.851,04	0,00	619.217.231,46	458.798.415,46	443.030.808,30	-12.938.380,42	147.480.435,58	15.767.607,16
4.2.2.0 - Construcciones en bienes de dominio publico	755.129.790,00	472.847.722,55	1.227.977.512,55	0,00	1.074.248.893,83	879.708.532,60	819.788.817,70	153.728.618,72	348.268.979,95	59.919.714,90



Municipalidad de
Coronel Dorrego

R.A.F.A.M.


ESTADO DE EJECUCION DEL PRESUPUESTO DE GASTOS
(POR OBJETO)
Del 02/01/2025 al 31/12/2025

Hoja: 7 de 9

27/03/2026 13:59


Ejercicio 2025

Objeto del Gasto	Crédito Aprobado	Modificaciones	Crédito Vigente	Preventivo	Compromiso	Devengado	Pagado	Crédito Disponible	Crédito Vig. - Devengado	Devengado no pagado
Total Construcciones	1.269.024.990,00	565.231.373,59	1.834.256.363,59	0,00	1.693.466.125,29	1.338.506.948,06	1.262.819.626,00	140.790.238,30	495.749.415,53	75.687.322,06
4.3.0.0 - Maquinaria y equipo										
4.3.1.0 - Maquinaria y equipo de producción	35.281.940,04	-11.582.750,75	23.699.189,29	0,00	22.207.456,29	22.207.456,29	15.360.127,29	1.491.733,00	1.491.733,00	6.847.329,00
4.3.2.0 - Equipo de transporte, tracción y elevación	494.651.383,84	-49.768.608,90	444.882.774,94	0,00	212.294.125,00	146.319.125,00	126.734.125,00	232.588.649,94	298.563.649,94	19.585.000,00
4.3.3.0 - Equipo sanitario y de laboratorio	327.105.360,00	63.077.708,82	390.183.068,82	0,00	391.579.444,29	388.379.444,29	387.938.344,29	-1.396.375,47	1.803.624,53	441.100,00
4.3.4.0 - Equipo de comunicación y señalamiento	1.135.110,00	-846.230,00	288.880,00	0,00	288.880,00	288.880,00	288.880,00	0,00	0,00	0,00
4.3.5.0 - Equipo educacional y recreativo	65.199.455,00	-54.614.518,60	10.584.936,40	0,00	11.247.988,79	10.577.989,79	7.832.716,97	-663.052,39	6.946,61	2.745.272,82
4.3.6.0 - Equipo para computación	26.438.079,67	8.014.615,09	34.452.694,76	0,00	24.041.455,26	22.750.815,26	14.443.899,92	10.411.239,50	11.701.879,50	8.306.915,34
4.3.7.0 - Equipo de oficina y muebles	24.761.232,00	26.969.605,54	51.730.837,54	0,00	42.769.346,12	42.769.346,12	37.359.557,72	8.961.491,42	8.961.491,42	5.409.788,40
4.3.8.0 - Herramientas y repuestos mayores	46.628.800,00	-25.356.698,75	21.272.101,25	0,00	16.803.477,53	16.803.477,53	15.182.040,53	4.468.623,72	4.468.623,72	1.621.437,00
4.3.9.0 - Equipos varios	28.310.244,00	38.487.861,02	66.798.105,02	0,00	51.463.104,02	16.798.105,02	15.743.125,42	15.335.001,00	50.000.000,00	1.054.979,60
Total Maquinaria y equipo	1.049.511.604,55	-5.619.016,53	1.043.892.588,02	0,00	772.695.277,30	666.894.639,30	620.882.817,14	271.197.310,72	376.997.948,72	46.011.822,16
4.5.0.0 - Libros, revistas y otros elementos coleccionables	0,00	117.900,00	117.900,00	0,00	117.900,00	117.900,00	117.900,00	0,00	0,00	0,00
4.6.0.0 - Obras de arte	0,00	355.000,00	355.000,00	0,00	355.000,00	355.000,00	355.000,00	0,00	0,00	0,00
Total Bienes de uso	2.318.536.594,55	560.085.257,06	2.878.621.851,61	0,00	2.466.634.302,59	2.005.874.487,36	1.884.175.343,14	411.987.549,02	872.747.364,25	121.699.144,22
5.0.0.0 - Transferencias										
5.1.0.0 - Transferencias al sector privado para financiar gastos corrientes										
5.1.3.0 - Becas	211.394.600,00	-107.336.228,80	104.058.371,20	0,00	103.128.850,70	103.128.850,70	103.128.850,70	929.520,50	929.520,50	0,00
5.1.4.0 - Ayudas sociales a personas	472.217.300,00	-76.427.456,32	395.789.843,68	0,00	415.163.298,13	390.250.470,68	376.882.534,53	-19.373.454,45	5.539.373,00	13.367.936,15
5.1.5.0 - Subsidios Provinciales o Nacionales para Obras										
5.1.5.1 - Plan Federal de Viviendas	0,00	2.500,52	2.500,52	0,00	0,00	0,00	0,00	2.500,52	2.500,52	0,00
5.1.5.3 - Subsidio Ministerio de Obras Públicas Agua Corriente	0,00	147,69	147,69	0,00	0,00	0,00	0,00	147,69	147,69	0,00
Total Subsidios Provinciales o Nacionales para Obras	0,00	2.648,21	2.648,21	0,00	0,00	0,00	0,00	2.648,21	2.648,21	0,00
5.1.7.0 - Transferencias a otras instituciones culturales y sociales sin fines de lucro	140.968.270,00	383.481.715,06	524.449.985,06	0,00	410.295.460,18	410.295.460,18	404.451.477,19	114.154.524,88	114.154.524,88	5.843.982,99



ESTADO DE EJECUCION DEL PRESUPUESTO DE GASTOS
(POR OBJETO)
Del 02/01/2025 al 31/12/2025

Objeto del Gasto	Crédito Aprobado	Modificaciones	Crédito Vigente	Preventivo	Compromiso	Devengado	Pagado	Crédito Disponible	Crédito Vig. - Devengado	Devengado no pagado
5.1.8.0 - Transferencias a cooperativas	0,00	6.154,13	6.154,13	0,00	0,00	0,00	0,00	6.154,13	6.154,13	0,00
5.1.9.0 - Transferencias a empresas privadas										
5.1.9.1 - Transferencias a empresas privadas	4.227.600,00	-4.227.600,00	0,00	0,00	0,00	0,00	0,00	0,00	0,00	0,00
5.1.9.2 - PROMESOL	15.600.000,00	-3.050.000,00	12.550.000,00	0,00	12.550.000,00	12.550.000,00	12.550.000,00	0,00	0,00	0,00
Total Transferencias a empresas privadas	19.827.600,00	-7.277.600,00	12.550.000,00	0,00	12.550.000,00	12.550.000,00	12.550.000,00	0,00	0,00	0,00
Total Transferencias al sector privado para financiar gastos corrientes	844.407.770,00	192.449.232,28	1.036.857.002,28	0,00	941.137.609,01	916.224.781,56	897.012.862,42	95.719.393,27	120.632.220,72	19.211.919,14
5.2.0.0 - Transferencias al sector privado para financiar gastos de capital										
5.2.1.0 - Transferencias a personas	56.100.000,00	-753.564,24	55.346.435,76	0,00	55.346.435,76	55.346.435,76	53.804.853,06	0,00	0,00	1.541.582,70
Total Transferencias al sector privado para financiar gastos de capital	56.100.000,00	-753.564,24	55.346.435,76	0,00	55.346.435,76	55.346.435,76	53.804.853,06	0,00	0,00	1.541.582,70
Total Transferencias	900.507.770,00	191.695.668,04	1.092.203.438,04	0,00	996.484.044,77	971.571.217,32	950.817.715,48	95.719.393,27	120.632.220,72	20.753.501,84
6.0.0.0 - Activos financieros										
6.1.0.0 - Aportes de capital										
6.1.1.0 - Aportes de capital a empresas privadas nacionales	117.767.650,00	-45.669.391,62	72.098.258,38	0,00	72.098.258,38	72.098.258,38	72.098.258,38	0,00	0,00	0,00
Total Aportes de capital	117.767.650,00	-45.669.391,62	72.098.258,38	0,00	72.098.258,38	72.098.258,38	72.098.258,38	0,00	0,00	0,00
6.2.0.0 - Préstamos a corto plazo										
6.2.1.0 - Préstamos a corto plazo al sector privado										
6.2.1.1 - Anticipos Jubilatorios	4.477.699,74	30.370.049,81	34.847.749,55	0,00	34.847.749,55	34.847.749,55	34.847.749,55	0,00	0,00	0,00
6.2.1.2 - Préstamos a corto plazo al sector privado	0,00	60.000,00	60.000,00	0,00	0,00	0,00	0,00	60.000,00	60.000,00	0,00
Total Préstamos a corto plazo al sector privado	4.477.699,74	30.430.049,81	34.907.749,55	0,00	34.847.749,55	34.847.749,55	34.847.749,55	60.000,00	60.000,00	0,00
Total Préstamos a corto plazo	4.477.699,74	30.430.049,81	34.907.749,55	0,00	34.847.749,55	34.847.749,55	34.847.749,55	60.000,00	60.000,00	0,00
6.3.0.0 - Préstamos a largo plazo										
6.3.1.0 - Préstamos a largo plazo al sector privado	37.721.000,00	8.148.097,01	45.869.097,01	0,00	42.200.800,00	42.200.800,00	42.200.800,00	3.668.297,01	3.668.297,01	0,00
Total Préstamos a largo plazo	37.721.000,00	8.148.097,01	45.869.097,01	0,00	42.200.800,00	42.200.800,00	42.200.800,00	3.668.297,01	3.668.297,01	0,00
Total Activos financieros	159.966.349,74	-7.091.244,80	152.875.104,94	0,00	149.146.807,93	149.146.807,93	149.146.807,93	3.728.297,01	3.728.297,01	0,00



Municipalidad de
Coronel Dorrego

R.A.F.A.M.

ESTADO DE EJECUCION DEL PRESUPUESTO DE GASTOS
(POR OBJETO)
Del 02/01/2025 al 31/12/2025

Hoja: 9 de 9

27/03/2026 13:59

Ejercicio 2025

Objeto del Gasto	Crédito Aprobado	Modificaciones	Crédito Vigente	Preventivo	Compromiso	Devengado	Pagado	Crédito Disponible	Crédito Vig. - Devengado	Devengado no pagado
7.0.0.0 - Servicio de la deuda y disminución de otros pasivos										
7.1.0.0 - Servicio de la deuda interna										
7.1.2.0 - Amortización de la deuda interna a corto plazo	0,00	284.453.503,57	284.453.503,57	0,00	284.453.503,57	284.453.503,57	271.597.114,90	0,00	0,00	12.856.388,67
Total Servicio de la deuda interna	0,00	284.453.503,57	284.453.503,57	0,00	284.453.503,57	284.453.503,57	271.597.114,90	0,00	0,00	12.856.388,67
7.3.0.0 - Intereses por préstamos recibidos										
7.3.3.0 - Intereses de préstamos de provincias	2.550.763,00	-457.509,45	2.093.253,55	0,00	2.093.253,55	2.093.253,55	2.093.253,55	0,00	0,00	0,00
Total Intereses por préstamos recibidos	2.550.763,00	-457.509,45	2.093.253,55	0,00	2.093.253,55	2.093.253,55	2.093.253,55	0,00	0,00	0,00
7.5.0.0 - Disminución de préstamos a largo plazo										
7.5.3.0 - Préstamos recibidos de provincias										
7.5.3.5 - Instituto de la Vivienda de la pcia. de Bs. As.	67.434,00	-14.836,43	52.597,57	0,00	52.597,57	52.597,57	52.597,57	0,00	0,00	0,00
7.5.3.6 - Programa Provincial de Desendeudamiento	152.293,44	0,00	152.293,44	0,00	152.293,44	152.293,44	152.293,44	0,00	0,00	0,00
7.5.3.7 - Préstamo Banco Provincia de Bs. As.- Adq. Máquinas Viales	6.000.000,00	0,00	6.000.000,00	0,00	6.000.000,00	6.000.000,00	6.000.000,00	0,00	0,00	0,00
Total Préstamos recibidos de provincias	6.219.727,44	-14.836,43	6.204.891,01	0,00	6.204.891,01	6.204.891,01	6.204.891,01	0,00	0,00	0,00
7.5.5.0 - Fondo Especial de Emergencia Sanitaria para la Contención Fiscal Municipal	9.267.072,00	-4.633.540,00	4.633.532,00	0,00	4.633.532,00	4.633.532,00	4.633.532,00	0,00	0,00	0,00
Total Disminución de préstamos a largo plazo	15.486.799,44	-4.648.376,43	10.838.423,01	0,00	10.838.423,01	10.838.423,01	10.838.423,01	0,00	0,00	0,00
Total Servicio de la deuda y disminución de otros pasivos	18.037.562,44	279.347.617,69	297.385.180,13	0,00	297.385.180,13	297.385.180,13	284.528.791,46	0,00	0,00	12.856.388,67
TOTALES GENERALES	21.139.460.000,00	5.567.999.942,62	26.707.459.942,62	0,00	25.900.590.030,40	25.261.445.035,59	24.750.502.110,11	806.869.912,22	1.446.014.907,03	510.942.925,48