

Municipalidad de
Coronel Dorrego

R.A.F.A.M.

Hoja: 1 de 4

SITUACIÓN ECONÓMICO-FINANCIERA

27/03/2026 14:01

Del 02/01/2025 al 31/12/2025

(Excluidos movimientos de cierre)


Ejercicio: 2025

Evolución de los Recursos	Vigente	Devengado	Percibido
1. Presupuestarios			
Ingresos corrientes	23.288.104.527,51	27.129.999.482,98	25.452.705.685,81
Recursos de capital	55.137.190,97	42.673.665,44	42.673.665,44
Fuentes Financieras	3.364.218.224,14		0,00
Total	26.707.459.942,62	27.172.673.148,42	25.495.379.351,25
De libre disponibilidad	24.050.337.647,31	24.968.891.429,94	23.291.597.632,77
Afectados	2.657.122.295,31	2.203.781.718,48	2.203.781.718,48
Total	26.707.459.942,62	27.172.673.148,42	25.495.379.351,25
2. Extrapresupuestarios			3.330.447.361,39
Total General (1+2)	26.707.459.942,62	27.172.673.148,42	28.825.826.712,64

Cuenta Ahorro Inversión Financiamiento	Importe
I. INGRESOS CORRIENTES	25.452.705.685,81
II. GASTOS CORRIENTES	22.720.002.310,26
III. AHORRO CORRIENTE: (I - II)	2.732.703.375,55
IV. RECURSOS DE CAPITAL	42.673.665,44
V. GASTOS DE CAPITAL	2.211.303.049,20
VI. INGRESOS TOTALES	25.495.379.351,25
VII. GASTOS TOTALES	24.931.305.359,46
VIII. RESULTADO FINANCIERO (VI - VII)	564.073.991,79
IX. FUENTES FINANCIERAS	510.942.925,48
X. APLICACIONES FINANCIERAS	1.075.016.917,27

Evolución de Gastos por Objeto	Vigente	Preventivo	Compromiso	Devengado	Pagado
1. Presupuestarios					
Gastos en personal	14.955.414.792,74	0,00	14.954.634.792,74	14.954.634.792,74	14.926.145.769,63
Bienes de consumo	2.438.987.853,54	0,00	2.322.227.318,16	2.301.902.674,38	2.162.289.749,56
Servicios no personales	4.891.971.721,62	0,00	4.714.077.584,08	4.580.929.875,73	4.393.397.932,91
Bienes de uso	2.878.621.851,61	0,00	2.466.634.302,59	2.005.874.487,36	1.884.175.343,14
Transferencias	1.092.203.438,04	0,00	996.484.044,77	971.571.217,32	950.817.715,48
Activos financieros	152.875.104,94	0,00	149.146.807,93	149.146.807,93	149.146.807,93
Servicio de la deuda y disminución de otros pasivos	297.385.180,13	0,00	297.385.180,13	297.385.180,13	284.528.791,46
Total	26.707.459.942,62	0,00	25.900.590.030,40	25.261.445.035,59	24.750.502.110,11
2. Extrapresupuestarios				3.210.587.120,19	3.210.587.120,19
Total General (1+2)	26.707.459.942,62	0,00	25.900.590.030,40	28.472.032.155,78	27.961.089.230,30

Evolución de Gastos por Programa	Vigente	Preventivo	Compromiso	Devengado	Pagado
Departamento Ejecutivo					
1110101000 - 16 Delegación Oriente	1.163.777.420,66	0,00	1.091.625.432,38	1.090.389.362,38	1.063.286.325,81
1110101000 - 17 Delegación El Perdido	698.483.697,10	0,00	720.120.524,55	698.483.697,10	678.135.477,50
1110101000 - 18 Subdelegación Marisol	537.198.499,47	0,00	481.472.499,47	387.198.499,47	376.444.181,32
1110101000 - 19 Dirección de Salud	8.270.426.133,00	0,00	8.180.662.596,01	8.155.391.925,45	8.025.096.929,14
1110102000 - 16 Cultura y Educación	393.866.115,22	0,00	394.909.018,72	393.816.594,72	373.563.280,72
1110102000 - 17 Desarrollo Humano	1.314.942.892,89	0,00	1.263.361.560,27	1.256.437.935,51	1.227.667.290,48
1110102000 - 18 Fondo Financiamiento Educativo Ley 2607	1.044.616.188,10	0,00	717.496.888,72	666.586.889,72	655.980.661,73
1110102000 - 19 Deportes	510.255.349,07	0,00	512.062.558,86	510.255.349,07	509.138.533,13
1110102000 - 20 Programa Emergencia Educativa	23.750.000,00	0,00	23.750.000,00	23.750.000,00	23.750.000,00
1110108000 - 16 Inspección y Seguridad	857.694.710,67	0,00	843.858.566,37	843.678.566,37	822.763.359,48
1110108000 - 17 Producción y Turismo	720.266.339,40	0,00	718.682.654,33	711.723.664,73	699.262.347,51
1110108000 - 18 Obras Sanitarias y Alumbrado Público	1.645.149.539,40	0,00	1.755.256.034,21	1.645.149.391,71	1.620.863.956,80
1110108000 - 19 Barrido, Recolección de Residuos y Conse	1.702.133.923,61	0,00	1.691.923.445,47	1.684.943.145,47	1.662.175.474,40
1110108000 - 20 Vialidad Urbana y Rural	1.732.496.967,74	0,00	1.587.668.675,88	1.586.198.506,73	1.549.000.972,38
1110108000 - 21 Comisiones de Fomento Viales	260.005.992,64	0,00	281.542.682,64	260.005.992,64	245.115.729,69
1110108000 - 22 Obras Públicas	1.979.200.548,08	0,00	1.848.238.938,28	1.597.610.600,05	1.513.025.739,04
1110108000 - 23 Fondo Solidario Provincial	153.533,63	0,00	100.000,00	100.000,00	100.000,00
1110108000 - 24 Fondo de Infraestructura Municipal	92.162.806,08	0,00	92.162.806,08	92.162.806,08	92.162.806,08
1110108000 - 29 Programa Provincial Municipios a la Obra	43.563.818,87	0,00	43.703.818,87	43.563.818,87	43.563.818,87
1110108000 - 30 Programa Bonaerense II	0,00	0,00	0,00	0,00	0,00
Actividades Centrales	2.947.867.514,54	0,00	2.881.597.026,27	2.844.550.337,07	2.814.103.762,25
Partidas no asignables a programas	295.291.926,58	0,00	295.291.926,58	295.291.926,58	282.435.537,91
Total Departamento Ejecutivo	26.233.303.916,75	0,00	25.425.487.653,96	24.787.289.009,72	24.277.636.184,24
H.C.D.					
Actividades Centrales	474.156.025,87	0,00	475.102.376,44	474.156.025,87	472.865.925,87
Total H.C.D.	474.156.025,87	0,00	475.102.376,44	474.156.025,87	472.865.925,87
Total General	26.707.459.942,62	0,00	25.900.590.030,40	25.261.445.035,59	24.750.502.110,11



Municipalidad de
Coronel Dorrego

R.A.F.A.M.

Hoja: 2 de 4

SITUACIÓN ECONÓMICO-FINANCIERA

27/03/2026 14:01


Del 02/01/2025 al 31/12/2025

(Excluidos movimientos de cierre)

Ejercicio: 2025

Movimientos de Tesorería	Importe	Estado de Situación Patrimonial	Saldo
Saldo Inicial:	3.413.945.438,35	100000000 ACTIVO	9.620.324.465,41
Ingresos del Período:	28.825.826.712,64	110000000 ACTIVO CORRIENTE	6.431.283.444,53
Ingresos de Ajustes Contables:	1.176.861.166,33	120000000 ACTIVO NO CORRIENTE	3.189.041.020,88
Gastos del Período:	27.961.089.230,30	200000000 PASIVO	-694.298.382,64
Egresos de Ajustes Contables:	1.176.861.166,33	210000000 PASIVO CORRIENTE	-680.530.380,89
Saldo final:	4.278.682.920,69	220000000 PASIVO NO CORRIENTE	-13.768.001,75
Demostración del Saldo		300000000 PATRIMONIO	-8.926.026.082,77
111210200 Banco de la Nación Argentina Suc. Oriente Renta Gral. Ej. 2025	6.557.525,32	310000000 PATRIMONIO PUBLICO	-8.926.026.082,77
111210300 Banco de la Pcia. de Buenos Aires Suc. Dgo. Renta Gral. Ej. 2025	3.333.768.635,50	311000000 Capital fiscal	-38.376.394,91
111230100 Banco Pcia. Bs. Aires Cuentas de Terceros	169.587.455,41	312000000 Resultados de la cuenta corriente	-8.887.649.687,86
111230200 Banco de la Pcia. Bs. As. Fondo de Programas Sociales	763.540,97	312100000 Resultados de ejercicios anteriores	-5.216.850.465,28
111230400 Banco de la Pcia. Bs. As. Fondos Afectados (Varios)	354.303.456,62	312200000 Resultado del ejercicio	-4.037.709.792,33
111230500 Bco. Nación Arg. Suc. Dorrego Plan Federal de Viviendas	43.815,10	312300000 Resultados afectados a construcción de bienes de dominio público	366.910.569,75
111230600 Bco. Nación Arg. Suc. Dgo. Prog. Emprendimientos de Salud	174.800,02		
111230800 Banco Nación Suc. Dgo. Mun.C.Dgo. Proyecto Integral Nación	6.154,13		
111231000 Fondo Solidario Provincial Municipalidad Coronel Dorrego	53.533,63		
111231100 Bco. Pcia. Buenos Aires (Plan Nacer)	8.408.783,32		
111231200 Bco. Pcia. Municipalidad de Coronel Dorrego - Fondo educativo	388.635.526,37		
111231300 Fondos Afectados	2.340.000,00		
111231400 Fondo Municipal Fortalecimiento de Seguridad	14.039.694,30		
Total Disponibilidades:	4.278.682.920,69		
	4.278.682.920,69		

Resultado Artículo 44	Importe
Recursos Corrientes y de Capital PERCIBIDO	25.495.379.351,25
Gastos Corrientes y de Capital DEVENGADO	24.931.305.359,46
RESULTADO DEL ART. 43	564.073.991,79
Ingresos por endeudamiento aprobado	0,00
Saldos de Caja y Bancos al cierre del ejercicio anterior (Recursos Ordinarios)	3.364.218.224,14
Servicios de la deuda	295.291.926,58
RESULTADO DEL ART. 44	3.633.000.289,35



Municipalidad de
Coronel Dorrego

R.A.F.A.M.

Hoja: 3 de 4

SITUACIÓN ECONÓMICO-FINANCIERA


27/03/2026 14:01

Del 02/01/2025 al 31/12/2025

(Excluidos movimientos de cierre)

Ejercicio: 2025

Evolución de las principales metas de programas	Programado en el año	Programado Ene-Dic 2025	Ejecutado Ene-Dic 2025	Diferencia
Departamento Ejecutivo				
1110101000 16 Delegación Oriente				
8 Asistencia social a personas (Familias asistidas con alimentos)	100	100	100	0
8 Asistencia social a personas (Familias asistidas con medicamentos)	50	51	50	-1
1110101000 17 Delegación El Perdido				
35 Asistencia economía a Indigentes (Subsidios a Personas Indigentes)	20	20	20	0
42 Recolección de Residuos (Toneladas recolectadas)	380	380	380	0
56 Servicios varios Cementerio (Metros desmalezados)	90	89	89	0
67 Desmalezamiento de Veredas (Cuadras Desmalezadas)	2.500	2.500	2.500	0
8 Asistencia social a personas (Familias asistidas con alimentos)	70	71	71	0
8 Asistencia social a personas (Familias asistidas con medicamentos)	30	30	31	1
8 Asistencia social a personas (Familias asistidas con pasajes)	30	30	31	1
82 Asistencia económica para Energía Eléctrica (Familias asistidas)	30	30	31	1
1110101000 18 Subdelegación Marisol				
42 Recolección de Residuos (Toneladas recolectadas)	165	164	164	0
67 Desmalezamiento de Veredas (Cuadras Desmalezadas)	300	300	300	0
1110101000 19 Dirección de Salud				
43 Actividades Bromatológicas (Fumigaciones)	12	12	12	0
43 Actividades Bromatológicas (Intervenciones quirúrgicas)	1.300	1.300	1.300	0
48 Asistencia en Hospital Municipal (Atención de pacientes en las Guardias)	30.415	30.416	30.416	0
48 Asistencia en Hospital Municipal (Consultas ambulatorias)	31.110	31.109	31.109	0
48 Asistencia en Hospital Municipal (Consultas cardiológicas)	3.810	3.811	3.811	0
48 Asistencia en Hospital Municipal (Consultas de obstetricia)	4.385	4.385	4.386	1
48 Asistencia en Hospital Municipal (Consultas de Psicología)	6.670	6.670	6.671	1
48 Asistencia en Hospital Municipal (Consultas de Psiquiatría)	2.035	2.036	2.036	0
48 Asistencia en Hospital Municipal (Consultas de Traumatología)	3.220	3.220	3.220	0
48 Asistencia en Hospital Municipal (Consultas odontológicas)	4.210	4.209	4.209	0
48 Asistencia en Hospital Municipal (Consultas pediátricas)	5.900	5.900	5.900	0
48 Asistencia en Hospital Municipal (Electrocardiogramas realizados)	3.405	3.405	3.406	1
48 Asistencia en Hospital Municipal (Intervenciones quirúrgicas)	520	520	520	0
48 Asistencia en Hospital Municipal (Placas radiológicas)	4.800	4.800	4.800	0
48 Asistencia en Hospital Municipal (Practicas de laboratorio realizadas)	5.460	5.460	5.460	0
1110102000 16 Cultura y Educación				
1 Gastos Ceremonial, Protocolares, Agasajos en Fechas Patrias (eventos realizados)	51	51	50	-1
1 Gastos Ceremonial, Protocolares, Agasajos en Fechas Patrias (Talleres realizados)	2	3	3	0
65 Asistencias Técnicas (Asistencias técnicas dictadas)	49	49	49	0
1110102000 17 Desarrollo Humano				
27 Asistencia social con pasajes (Pasajes entregados)	1.300	1.300	1.300	0
69 Área de Género y Diversidad (Intervención en casos)	220	220	220	0
7 Asistencia alimentaria a Indigentes (Familias asistidas con alimentos)	1.000	1.000	1.000	0
70 Servicio Local (Intervención en casos)	1.500	1.500	1.500	0
70 Servicio Local (Medidas de Protección)	15	16	16	0
71 Área de personas mayores y personas con discapacidad (Casos Asistidos)	50	49	49	0
71 Área de personas mayores y personas con discapacidad (Intervención en casos)	30	30	31	1
8 Asistencia social a personas (Subsidios a Personas Indigentes)	750	751	751	0
86 Centro de día, personas mayores (Casos Asistidos)	40	40	40	0
87 Casa Materno Infantil Rayitos (Casos Asistidos)	50	49	49	0
87 Casa Materno Infantil Rayitos (Intervención en casos)	500	500	500	0
88 Area de Juventud (Acompañamiento a Jóvenes)	300	300	300	0
89 Programa Orientando tu Futuro (Acompañamiento a Jóvenes)	80	80	80	0
1110102000 19 Deportes				
65 Asistencias Técnicas (Asistencias técnicas dictadas)	40	40	40	0
72 Becas Deportivas (Deportistas becados)	15	15	15	0
73 Torneos Locales (Partidos Ejecutados)	12	12	12	0
1110108000 16 Inspección y Seguridad				
32 Realización de controles (Controles de Alcoholemia en la vía pública)	720	720	720	0
32 Realización de controles (Controles realizados a vehículos)	1.920	1.920	1.920	0
45 Control de Inspección y Seguridad (control en locales comerciales en el distrito)	450	449	449	0
1110108000 17 Producción y Turismo				
1 Gastos Ceremonial, Protocolares, Agasajos en Fechas Patrias (eventos realizados)	4	4	4	0
63 Asistencia con microcréditos (Microcréditos entregados)	15	20	10	-10
91 Capacitaciones (Jornadas de capacitación a emprendedores)	9	10	9	-1
92 Servicio de plantaciones (Plantines plantados)	8.000	8.000	8.000	0
1110108000 18 Obras Sanitarias y Alumbrado Público				
53 Suministro de Agua Potable (Metros cúbicos)	6.160	6.160	6.160	0
83 Extension de red de agua corriente (Metros)	900	900	900	0
84 Extension de red cloacal (Metros)	600	600	600	0



Municipalidad de
Coronel Dorrego

R.A.F.A.M.

Hoja: 4 de 4

SITUACIÓN ECONÓMICO-FINANCIERA

27/03/2026 14:01

Del 02/01/2025 al 31/12/2025

(Excluidos movimientos de cierre)

Ejercicio: 2025

Evolución de las principales metas de programas	Programado en el año	Programado Ene-Dic 2025	Ejecutado Ene-Dic 2025	Diferencia
85 Recambio de luminarias (Luminarias cambiadas)	80	80	80	0
1110108000 19 Barrido, Recolección de Residuos y Conservación de la Vía Pública				
42 Recolección de Residuos (Toneladas recolectadas)	15.000	15.000	15.000	0
56 Servicios varios Cementerio (Hectareas de mantenimiento constante)	6	7	6	-1
56 Servicios varios Cementerio (Inhumaciones y exhumaciones)	250	250	251	1
62 Limpieza de Calles (Cuadras barridas)	30.000	30.000	30.000	0
62 Limpieza de Calles (Cuadras Desmalezadas)	6.000	6.000	6.000	0
78 Servicio de contenedores (Vaciado de contenedores)	4.500	4.500	4.500	0
79 Servicios de trabajo en la Planta de Separación de Residuos (Toneladas de mat. reciclable para la venta)	300	300	300	0
80 Servicio de recolección de neumáticos fuera de uso (NFU) (Toneladas)	180	180	180	0
81 Servicio de mantenimiento de accesos a la ciudad (KM de desmalezado constante)	30	30	31	1
1110108000 20 Vialidad Urbana y Rural				
50 Mantenimiento de la Vía Pública (Metros cuadrados)	20.000	20.000	20.000	0
64 Caminos rurales reparados (Km. de caminos reparados)	40	40	40	0
76 Bacheo (Metros cuadrados)	1.500	1.500	1.500	0
77 Entoscado (Metros lineales)	50.000	50.000	50.000	0