

Municipalidad de
Coronel Dorrego

R.A.F.A.M.


ESTADO DE EJECUCION DEL PRESUPUESTO DE GASTOS
(POR OBJETO)
Del 02/01/2026 al 31/03/2026

Hoja: 1 de 9

24/04/2026 12:20

Ejercicio 2026

Objeto del Gasto	Crédito Aprobado	Modificaciones	Crédito Vigente	Preventivo	Compromiso	Devengado	Pagado	Crédito Disponible	Crédito Vig. - Devengado	Devengado no pagado
1.0.0.0 - Gastos en personal										
1.1.0.0 - Personal permanente										
1.1.1.0 - Retribuciones del cargo	7.893.791.672,00	780.000,00	7.894.571.672,00	0,00	2.031.224.039,39	2.031.224.039,39	2.031.224.039,39	5.863.347.632,61	5.863.347.632,61	0,00
1.1.3.0 - Retribuciones que no hacen al cargo	3.756.528.552,00	0,00	3.756.528.552,00	0,00	1.068.567.174,62	1.068.567.174,62	1.068.567.174,62	2.687.961.377,38	2.687.961.377,38	0,00
1.1.4.0 - Sueldo anual complementario	873.510.216,00	0,00	873.510.216,00	0,00	1.957.431,01	1.957.431,01	1.957.431,01	871.552.784,99	871.552.784,99	0,00
1.1.6.0 - Contribuciones patronales										
1.1.6.1 - I.P.S.	1.369.194.252,00	0,00	1.369.194.252,00	0,00	330.231.938,36	330.231.938,36	330.231.938,36	1.038.962.313,64	1.038.962.313,64	0,00
1.1.6.2 - I.O.M.A.	545.070.516,00	0,00	545.070.516,00	0,00	132.015.779,43	132.015.779,43	132.015.779,43	413.054.736,57	413.054.736,57	0,00
1.1.6.3 - Seguro por Riesgo de Trabajo	122.067.996,00	0,00	122.067.996,00	0,00	32.104.681,78	32.104.681,78	19.693.159,94	89.963.314,22	89.963.314,22	12.411.521,84
Total Contribuciones patronales	2.036.332.764,00	0,00	2.036.332.764,00	0,00	494.352.399,57	494.352.399,57	481.940.877,73	1.541.980.364,43	1.541.980.364,43	12.411.521,84
1.1.7.0 - Complementos	49.341.984,00	0,00	49.341.984,00	0,00	23.631.719,41	23.631.719,41	23.631.719,41	25.710.264,59	25.710.264,59	0,00
Total Personal permanente	14.609.505.188,00	780.000,00	14.610.285.188,00	0,00	3.619.732.764,00	3.619.732.764,00	3.607.321.242,16	10.990.552.424,00	10.990.552.424,00	12.411.521,84
1.2.0.0 - Personal temporario										
1.2.1.0 - Retribuciones del cargo	957.532.608,00	0,00	957.532.608,00	0,00	394.063.912,54	394.063.912,54	394.063.912,54	563.468.695,46	563.468.695,46	0,00
1.2.2.0 - Retribuciones que no hacen al cargo	47.620.824,00	0,00	47.620.824,00	0,00	23.874.736,46	23.874.736,46	23.874.736,46	23.746.087,54	23.746.087,54	0,00
1.2.3.0 - Sueldo anual complementario	87.613.140,00	0,00	87.613.140,00	0,00	2.735.482,71	2.735.482,71	2.735.482,71	84.877.657,29	84.877.657,29	0,00
1.2.5.0 - Contribuciones patronales										
1.2.5.1 - I.P.S.	137.329.980,00	0,00	137.329.980,00	0,00	53.447.370,83	53.447.370,83	53.447.370,83	83.882.609,17	83.882.609,17	0,00
1.2.5.2 - I.O.M.A.	54.670.645,00	0,00	54.670.645,00	0,00	21.224.272,10	21.224.272,10	21.224.272,10	33.446.372,90	33.446.372,90	0,00
1.2.5.3 - A.R.T.	14.031.072,00	0,00	14.031.072,00	0,00	5.918.777,39	5.918.777,39	3.668.065,05	8.112.294,61	8.112.294,61	2.250.712,34
Total Contribuciones patronales	206.031.697,00	0,00	206.031.697,00	0,00	80.590.420,32	80.590.420,32	78.339.707,98	125.441.276,68	125.441.276,68	2.250.712,34
1.2.6.0 - Complementos	2.640.000,00	0,00	2.640.000,00	0,00	4.603.426,30	4.603.426,30	4.603.426,30	-1.963.426,30	-1.963.426,30	0,00
Total Personal temporario	1.301.438.269,00	0,00	1.301.438.269,00	0,00	505.867.978,33	505.867.978,33	503.617.265,99	795.570.290,67	795.570.290,67	2.250.712,34
1.3.0.0 - Servicios extraordinarios										
1.3.1.0 - Retribuciones extraordinarias	354.924.825,00	1.665.604,00	356.590.429,00	0,00	177.455.025,66	177.455.025,66	177.455.025,66	179.135.403,34	179.135.403,34	0,00
Total Servicios extraordinarios	354.924.825,00	1.665.604,00	356.590.429,00	0,00	177.455.025,66	177.455.025,66	177.455.025,66	179.135.403,34	179.135.403,34	0,00
1.4.0.0 - Asignaciones familiares	113.630.148,00	0,00	113.630.148,00	0,00	48.908.584,00	48.908.584,00	48.908.584,00	64.721.564,00	64.721.564,00	0,00



Municipalidad de
Coronel Dorrego

R.A.F.A.M.


ESTADO DE EJECUCION DEL PRESUPUESTO DE GASTOS
(POR OBJETO)
Del 02/01/2026 al 31/03/2026

Hoja: 2 de 9

24/04/2026 12:20

Ejercicio 2026

Objeto del Gasto	Crédito Aprobado	Modificaciones	Crédito Vigente	Preventivo	Compromiso	Devengado	Pagado	Crédito Disponible	Crédito Vig. - Devengado	Devengado no pagado
Total Gastos en personal	16.379.498.430,00	2.445.604,00	16.381.944.034,00	0,00	4.351.964.351,99	4.351.964.351,99	4.337.302.117,81	12.029.979.682,01	12.029.979.682,01	14.662.234,18
2.0.0.0 - Bienes de consumo										
2.1.0.0 - Productos alimenticios agropecuarios y forestales										
2.1.1.0 - Alimentos para personas	195.489.472,42	3.074.175,00	198.563.647,42	12.916.080,28	37.777.287,06	25.121.327,37	23.383.606,18	147.870.280,08	173.442.320,05	1.737.721,19
2.1.2.0 - Alimentos para animales	31.757.960,00	0,00	31.757.960,00	0,00	2.944.000,00	2.944.000,00	0,00	28.813.960,00	28.813.960,00	2.944.000,00
2.1.4.0 - Productos agroforestales	10.073.803,13	0,00	10.073.803,13	62.915,00	472.353,10	336.575,32	256.085,32	9.538.535,03	9.737.227,81	80.490,00
2.1.5.0 - Madera, corcho y sus manufacturas	22.626.025,73	95.930,00	22.721.955,73	41.640,00	3.357.567,96	2.424.497,96	2.256.497,96	19.322.747,77	20.297.457,77	168.000,00
2.1.9.0 - Otros	920.000,00	0,00	920.000,00	962.130,00	0,00	0,00	0,00	-42.130,00	920.000,00	0,00
Total Productos alimenticios agropecuarios y forestales	260.867.261,28	3.170.105,00	264.037.366,28	13.982.765,28	44.551.208,12	30.826.400,65	25.896.189,46	205.503.392,88	233.210.965,63	4.930.211,19
2.2.0.0 - Textiles y vestuario										
2.2.1.0 - Hilados y telas	3.275.377,16	39.500,00	3.314.877,16	321.800,00	1.431.058,95	703.100,00	703.100,00	1.562.018,21	2.611.777,16	0,00
2.2.2.0 - Prendas de vestir	108.506.777,41	39.800,00	108.546.577,41	16.160.651,00	7.512.508,99	2.321.779,99	1.801.999,99	84.873.417,42	106.224.797,42	519.780,00
2.2.3.0 - Confecciones textiles	7.466.490,00	0,00	7.466.490,00	225.330,00	2.023.205,00	2.023.205,00	2.023.205,00	5.217.955,00	5.443.285,00	0,00
2.2.9.0 - Otros	4.111.388,72	399.998,40	4.511.387,12	120.000,00	790.650,40	773.150,40	773.150,40	3.600.736,72	3.738.236,72	0,00
Total Textiles y vestuario	123.360.033,29	479.298,40	123.839.331,69	16.827.781,00	11.757.423,34	5.821.235,39	5.301.455,39	95.254.127,35	118.018.096,30	519.780,00
2.3.0.0 - Productos de papel, cartón e impresos										
2.3.1.0 - Papel de escritorio y cartón	4.151.683,87	0,00	4.151.683,87	236.500,00	1.007.623,70	228.200,00	71.000,00	2.907.560,17	3.923.483,87	157.200,00
2.3.2.0 - Papel para computación	32.069.153,50	0,00	32.069.153,50	132.000,00	4.011.752,20	2.831.752,20	1.406.752,20	27.925.401,30	29.237.401,30	1.425.000,00
2.3.3.0 - Productos de artes gráficas	15.908.745,00	0,00	15.908.745,00	846.000,00	7.571.517,18	7.002.517,18	7.002.517,18	7.491.227,82	8.906.227,82	0,00
2.3.4.0 - Productos de papel y cartón	8.645.075,32	0,00	8.645.075,32	1.303.665,20	2.297.632,88	1.915.250,00	1.544.800,00	5.043.777,24	6.729.825,32	370.450,00
2.3.9.0 - Otros	1.236.959,00	0,00	1.236.959,00	9.440,00	486.268,73	152.038,73	149.148,73	741.250,27	1.084.920,27	2.890,00
Total Productos de papel, cartón e impresos	62.011.616,69	0,00	62.011.616,69	2.527.605,20	15.374.794,69	12.129.758,11	10.174.218,11	44.109.216,80	49.881.858,58	1.955.540,00
2.4.0.0 - Productos de cuero y caucho										
2.4.2.0 - Artículos de cuero	285.002,00	0,00	285.002,00	0,00	0,00	0,00	0,00	285.002,00	285.002,00	0,00
2.4.3.0 - Artículos de caucho	3.271.569,50	0,00	3.271.569,50	179.290,00	520.280,00	514.450,00	369.250,00	2.571.999,50	2.757.119,50	145.200,00



Municipalidad de
Coronel Dorrego

R.A.F.A.M.


ESTADO DE EJECUCION DEL PRESUPUESTO DE GASTOS
(POR OBJETO)
Del 02/01/2026 al 31/03/2026

Hoja: 3 de 9

24/04/2026 12:20


Ejercicio 2026

Objeto del Gasto	Crédito Aprobado	Modificaciones	Crédito Vigente	Preventivo	Compromiso	Devengado	Pagado	Crédito Disponible	Crédito Vig. - Devengado	Devengado no pagado
2.4.4.0 - Cubiertas y cámaras de aire	150.362.545,60	0,00	150.362.545,60	6.736.300,00	25.372.475,00	20.464.675,00	15.278.475,00	118.253.770,60	129.897.870,60	5.186.200,00
2.4.9.0 - Otros	2.000.000,00	0,00	2.000.000,00	0,00	0,00	0,00	0,00	2.000.000,00	2.000.000,00	0,00
Total Productos de cuero y caucho	155.919.117,10	0,00	155.919.117,10	6.915.590,00	25.892.755,00	20.979.125,00	15.647.725,00	123.110.772,10	134.939.992,10	5.331.400,00
2.5.0.0 - Productos químicos, combustibles y lubricantes										
2.5.1.0 - Compuestos químicos	121.428.484,06	0,00	121.428.484,06	197.127,29	26.186.677,00	8.135.927,00	8.020.927,00	95.044.679,77	113.292.557,06	115.000,00
2.5.2.0 - Productos farmacéuticos y medicinales	211.179.962,00	0,00	211.179.962,00	12.331.485,95	49.316.673,25	11.464.359,84	7.574.227,16	149.531.802,80	199.715.602,16	3.890.132,68
2.5.3.0 - Abonos y fertilizantes	750.000,00	0,00	750.000,00	0,00	4.880,00	4.880,00	4.880,00	745.120,00	745.120,00	0,00
2.5.4.0 - Insecticidas, fumigantes y otros	21.384.430,49	0,00	21.384.430,49	1.046.714,90	1.320.164,90	960.964,90	786.920,00	19.017.550,69	20.423.465,59	174.044,90
2.5.5.0 - Tintas, pinturas y colorantes	28.155.870,98	0,00	28.155.870,98	2.025.067,80	10.862.395,13	8.179.873,09	4.508.798,09	15.268.408,05	19.975.997,89	3.671.075,00
2.5.6.0 - Combustibles y lubricantes	952.341.286,83	192.849.581,30	1.145.190.868,13	54.275.584,84	283.696.431,60	243.618.659,53	209.932.904,08	807.218.851,69	901.572.208,60	33.685.755,45
2.5.7.0 - Específicos veterinarios	1.274.000,00	0,00	1.274.000,00	0,00	0,00	0,00	0,00	1.274.000,00	1.274.000,00	0,00
2.5.8.0 - Productos de material plástico	45.557.800,34	581.990,39	46.139.790,73	4.831.471,63	27.020.761,08	20.124.391,94	17.902.701,94	14.287.558,02	26.015.398,79	2.221.690,00
2.5.9.0 - Otros	3.849.536,20	706.480,00	4.556.016,20	115.742,00	216.047,47	185.337,44	166.237,44	4.224.226,73	4.370.678,76	19.100,00
Total Productos químicos, combustibles y lubricantes	1.385.921.370,90	194.138.051,69	1.580.059.422,59	74.823.194,41	398.624.030,43	292.674.393,74	248.897.595,71	1.106.612.197,75	1.287.385.028,85	43.776.798,03
2.6.0.0 - Productos de minerales no metálicos										
2.6.1.0 - Productos de arcilla y cerámica	1.414.529,00	32.748,24	1.447.277,24	944.731,05	1.374.567,86	1.123.668,36	1.122.168,36	-872.021,67	323.608,88	1.500,00
2.6.2.0 - Productos de vidrio	2.578.950,00	0,00	2.578.950,00	154.000,00	404.000,00	280.000,00	109.000,00	2.020.950,00	2.298.950,00	171.000,00
2.6.3.0 - Productos de loza y porcelana	261.970,54	0,00	261.970,54	425.885,00	0,00	0,00	0,00	-163.914,46	261.970,54	0,00
2.6.4.0 - Productos de cemento, asbesto y yeso	906.924,00	0,00	906.924,00	1.606.405,80	14.681.085,82	1.297.802,39	1.248.802,39	-15.380.567,62	-390.878,39	49.000,00
2.6.5.0 - Cemento, cal y yeso	4.020.001,00	19.926,00	4.039.927,00	898.885,13	6.220.286,87	1.586.464,91	1.586.464,91	-3.079.245,00	2.453.462,09	0,00
2.6.9.0 - Otros	967.053,76	0,00	967.053,76	20.000,00	953.962,85	270.716,10	270.716,10	-6.909,09	696.337,66	0,00
Total Productos de minerales no metálicos	10.149.428,30	52.674,24	10.202.102,54	4.049.906,98	23.633.903,40	4.558.651,76	4.337.151,76	-17.481.707,84	5.643.450,78	221.500,00
2.7.0.0 - productos metálicos										
2.7.1.0 - Productos ferrosos	36.205.164,55	77.229,52	36.282.394,07	4.821.449,20	15.204.653,29	10.436.137,02	8.571.211,54	16.256.291,58	25.846.257,05	1.864.925,48
2.7.2.0 - Productos no ferrosos	2.649.403,88	0,00	2.649.403,88	33.939,72	696.090,78	194.289,56	172.061,56	1.919.373,38	2.455.114,32	22.228,00
2.7.4.0 - Estructuras metálicas acabadas	2.398.600,00	0,00	2.398.600,00	2.622.360,00	123.800,00	110.900,00	110.900,00	-347.560,00	2.287.700,00	0,00




ESTADO DE EJECUCION DEL PRESUPUESTO DE GASTOS
(POR OBJETO)
Del 02/01/2026 al 31/03/2026

Objeto del Gasto	Crédito Aprobado	Modificaciones	Crédito Vigente	Preventivo	Compromiso	Devengado	Pagado	Crédito Disponible	Crédito Vig. - Devengado	Devengado no pagado
2.7.5.0 - Herramientas menores	14.575.583,84	74.600,00	14.650.183,84	1.259.243,09	4.379.779,06	2.909.965,06	2.088.900,06	9.011.161,69	11.740.218,78	821.065,00
2.7.9.0 - Otros	11.088.715,95	8.912,10	11.097.628,05	8.023.212,72	7.082.606,62	6.209.366,62	5.388.966,62	-4.008.191,29	4.888.261,43	820.400,00
Total productos metálicos	66.917.468,22	160.741,62	67.078.209,84	16.760.204,73	27.486.929,75	19.860.658,26	16.332.039,78	22.831.075,36	47.217.551,58	3.528.618,48
2.8.0.0 - Minerales										
2.8.4.0 - Piedra, arcilla y arena	3.875.047,00	76.256,79	3.951.303,79	3.577.675,41	9.915.003,38	1.061.717,30	1.061.717,30	-9.541.375,00	2.889.586,49	0,00
2.8.9.0 - Otros	8.004.908,00	50.943,00	8.055.851,00	0,00	4.813.682,44	4.176.282,96	4.176.282,96	3.242.168,56	3.879.568,04	0,00
Total Minerales	11.879.955,00	127.199,79	12.007.154,79	3.577.675,41	14.728.685,82	5.238.000,26	5.238.000,26	-6.299.206,44	6.769.154,53	0,00
2.9.0.0 - Otros bienes de consumo										
2.9.1.0 - Elementos de limpieza	45.998.127,70	0,00	45.998.127,70	3.854.099,83	11.076.797,02	8.481.280,09	7.676.282,59	31.067.230,85	37.516.847,61	804.997,50
2.9.2.0 - Útiles de escritorio, oficina y enseñanza	21.479.674,10	45.000,00	21.524.674,10	1.210.418,86	3.511.032,35	1.185.360,00	539.060,00	16.803.222,89	20.339.314,10	646.300,00
2.9.3.0 - Útiles y materiales eléctricos	58.833.819,33	95.985,00	58.929.804,33	4.920.720,51	36.501.487,39	15.715.164,74	14.098.850,00	17.507.596,43	43.214.639,59	1.616.314,74
2.9.4.0 - Utensilios de cocina y comedor	2.997.404,00	0,00	2.997.404,00	11.600,38	148.699,57	124.699,81	92.499,95	2.837.104,05	2.872.704,19	32.199,86
2.9.5.0 - Útiles menores médicos, quirúrgico y de laboratorio	88.488.058,60	0,00	88.488.058,60	5.838.168,83	11.718.146,26	4.101.571,20	1.547.274,86	70.931.743,51	84.386.487,40	2.554.296,34
2.9.6.0 - Repuestos y accesorios	345.550.098,24	8.314.419,08	353.864.517,32	25.001.274,50	99.154.978,02	64.125.877,00	37.205.638,82	229.708.264,80	289.738.640,32	26.920.238,18
2.9.9.0 - Otros	9.188.543,05	255.582,95	9.444.126,00	938.940,62	2.599.532,55	1.851.173,45	1.676.873,45	5.905.652,83	7.592.952,55	174.300,00
Total Otros bienes de consumo	572.535.725,02	8.710.987,03	581.246.712,05	41.775.223,53	164.710.673,16	95.585.126,29	62.836.479,67	374.760.815,36	485.661.585,76	32.748.646,62
Total Bienes de consumo	2.649.561.975,80	206.839.057,77	2.856.401.033,57	181.239.946,54	726.760.403,71	487.673.349,46	394.660.855,14	1.948.400.683,32	2.368.727.684,11	93.012.494,32
3.0.0.0 - Servicios no personales										
3.1.0.0 - Servicios básicos										
3.1.1.0 - Energía eléctrica	1.489.606.217,15	0,00	1.489.606.217,15	0,00	371.035.110,21	371.035.110,21	369.035.110,21	1.118.571.106,94	1.118.571.106,94	2.000.000,00
3.1.2.0 - Agua	2.508.275,82	0,00	2.508.275,82	0,00	997.822,51	997.822,51	997.822,51	1.510.453,31	1.510.453,31	0,00
3.1.3.0 - Gas	99.206.349,88	0,00	99.206.349,88	0,00	3.609.788,27	3.609.788,27	3.609.788,27	95.596.561,61	95.596.561,61	0,00
3.1.4.0 - Teléfonos, telex y telefax	48.343.766,18	0,00	48.343.766,18	0,00	11.027.194,57	11.027.194,57	11.027.194,57	37.316.571,61	37.316.571,61	0,00
3.1.5.0 - Correos y telégrafo	48.234.680,58	0,00	48.234.680,58	0,00	841.899,41	841.899,41	841.899,41	47.392.781,17	47.392.781,17	0,00
3.1.9.0 - Otros	2.687.219,74	0,00	2.687.219,74	0,00	167.620,00	167.620,00	167.620,00	2.519.599,74	2.519.599,74	0,00
Total Servicios básicos	1.690.586.509,35	0,00	1.690.586.509,35	0,00	387.679.434,97	387.679.434,97	385.679.434,97	1.302.907.074,38	1.302.907.074,38	2.000.000,00




ESTADO DE EJECUCION DEL PRESUPUESTO DE GASTOS
(POR OBJETO)
Del 02/01/2026 al 31/03/2026

Objeto del Gasto	Crédito Aprobado	Modificaciones	Crédito Vigente	Preventivo	Compromiso	Devengado	Pagado	Crédito Disponible	Crédito Vig. - Devengado	Devengado no pagado
3.2.0.0 - Alquileres y derechos										
3.2.1.0 - Alquiler de edificios y locales	12.702.720,80	0,00	12.702.720,80	0,00	8.337.100,00	5.909.275,00	5.909.275,00	4.365.620,80	6.793.445,80	0,00
3.2.2.0 - Alquiler de maquinaria, equipo y medios de transporte	645.935.319,50	0,00	645.935.319,50	8.347.250,10	176.193.288,51	152.953.288,51	150.653.288,51	461.394.780,89	492.982.030,99	2.300.000,00
3.2.9.0 - Otros	23.578.168,40	7.162.522,00	30.740.690,40	0,00	12.790.623,99	9.002.522,00	9.002.522,00	17.950.066,41	21.738.168,40	0,00
Total Alquileres y derechos	682.216.208,70	7.162.522,00	689.378.730,70	8.347.250,10	197.321.012,50	167.865.085,51	165.565.085,51	483.710.468,10	521.513.645,19	2.300.000,00
3.3.0.0 - Mantenimiento, reparación y limpieza										
3.3.1.0 - Mantenimiento y reparación de edificios y locales	180.134.758,00	840.967,39	180.975.725,39	5.944.000,00	78.151.100,00	53.755.000,00	53.755.000,00	96.880.625,39	127.220.725,39	0,00
3.3.2.0 - Mantenimiento y reparación de vehículos	152.125.441,14	995.881,86	153.121.323,00	11.581.000,00	36.021.431,35	29.025.224,99	23.611.724,99	105.518.891,65	124.096.098,01	5.413.500,00
3.3.3.0 - Mantenimiento y reparación de maquinaria y equipo	157.314.515,60	5.250.000,00	162.564.515,60	7.060.000,14	44.833.043,86	35.332.294,76	34.362.294,76	110.671.471,60	127.232.220,84	970.000,00
3.3.4.0 - Mantenimiento y reparación de vías de comunicación	618.016.267,00	0,00	618.016.267,00	3.570.000,00	13.380.000,00	9.080.000,00	9.080.000,00	601.066.267,00	608.936.267,00	0,00
3.3.5.0 - Mantenimiento de espacios verdes y del arbolado	14.350.000,00	0,00	14.350.000,00	0,00	4.150.000,00	3.800.000,00	3.800.000,00	10.200.000,00	10.550.000,00	0,00
3.3.9.0 - Otros	295.806.816,15	4.957.875,00	300.764.691,15	8.403.452,00	143.425.075,03	92.630.000,00	92.205.000,00	148.936.164,12	208.134.691,15	425.000,00
Total Mantenimiento, reparación y limpieza	1.417.747.797,89	12.044.724,25	1.429.792.522,14	36.558.452,14	319.960.650,24	223.622.519,75	216.814.019,75	1.073.273.419,76	1.206.170.002,39	6.808.500,00
3.4.0.0 - Servicios técnicos y profesionales										
3.4.2.0 - Médicos y sanitarios	592.122.893,50	8.487.875,02	600.610.768,52	1.830.500,00	233.966.878,60	105.944.349,20	105.944.349,20	364.813.389,92	494.666.419,32	0,00
3.4.5.0 - De capacitación	6.670.000,00	0,00	6.670.000,00	0,00	0,00	0,00	0,00	6.670.000,00	6.670.000,00	0,00
3.4.6.0 - De informática y sistemas computarizados	32.050.000,00	0,00	32.050.000,00	0,00	15.242.161,20	4.832.000,00	4.832.000,00	16.807.838,80	27.218.000,00	0,00
3.4.9.0 - Otros	227.628.961,50	52.878.889,46	280.507.850,96	1.096.000,00	127.945.100,04	36.387.503,33	36.387.503,33	151.466.750,92	244.120.347,63	0,00
Total Servicios técnicos y profesionales	858.471.855,00	61.366.764,48	919.838.619,48	2.926.500,00	377.154.139,84	147.163.852,53	147.163.852,53	539.757.979,64	772.674.766,95	0,00
3.5.0.0 - Servicios comerciales y financieros										
3.5.1.0 - Transporte	110.840.402,48	6.747.913,50	117.588.315,98	15.748.524,00	48.744.387,00	10.769.743,00	10.769.743,00	53.095.404,98	106.818.572,98	0,00
3.5.3.0 - Imprenta, publicaciones y reproducciones	22.557.821,00	0,00	22.557.821,00	1.387.500,00	6.519.000,00	0,00	0,00	14.651.321,00	22.557.821,00	0,00
3.5.4.0 - Primas y gastos de seguros	149.056.335,56	0,00	149.056.335,56	0,00	142.161.253,29	55.095.757,06	43.076.587,26	6.895.082,27	93.960.578,50	12.019.169,80
3.5.5.0 - Comisiones y gastos bancarios	23.906.836,00	0,00	23.906.836,00	0,00	899.255,12	899.255,12	899.255,12	23.007.580,88	23.007.580,88	0,00



ESTADO DE EJECUCION DEL PRESUPUESTO DE GASTOS
(POR OBJETO)
Del 02/01/2026 al 31/03/2026

Objeto del Gasto	Crédito Aprobado	Modificaciones	Crédito Vigente	Preventivo	Compromiso	Devengado	Pagado	Crédito Disponible	Crédito Vig. - Devengado	Devengado no pagado
3.5.9.0 - Otros	18.419.184,00	0,00	18.419.184,00	0,00	1.446.900,00	11.900,00	11.900,00	16.972.284,00	18.407.284,00	0,00
Total Servicios comerciales y financieros	324.780.579,04	6.747.913,50	331.528.492,54	17.136.024,00	199.770.795,41	66.776.655,18	54.757.485,38	114.621.673,13	264.751.837,36	12.019.169,80
3.6.0.0 - Publicidad y propaganda										
3.6.1.0 - Publicidad	44.618.845,00	0,00	44.618.845,00	150.000,00	22.046.213,00	7.601.260,00	7.601.260,00	22.422.632,00	37.017.585,00	0,00
Total Publicidad y propaganda	44.618.845,00	0,00	44.618.845,00	150.000,00	22.046.213,00	7.601.260,00	7.601.260,00	22.422.632,00	37.017.585,00	0,00
3.7.0.0 - Pasajes y viáticos										
3.7.1.0 - Pasajes	1.654.000,00	0,00	1.654.000,00	0,00	0,00	0,00	0,00	1.654.000,00	1.654.000,00	0,00
3.7.2.0 - Viáticos	65.652.460,40	0,00	65.652.460,40	0,00	17.425.742,54	17.425.742,54	17.375.742,54	48.226.717,86	48.226.717,86	50.000,00
3.7.9.0 - Otros	456.084,62	0,00	456.084,62	0,00	57.283,00	57.283,00	57.283,00	398.801,62	398.801,62	0,00
Total Pasajes y viáticos	67.762.545,02	0,00	67.762.545,02	0,00	17.483.025,54	17.483.025,54	17.433.025,54	50.279.519,48	50.279.519,48	50.000,00
3.8.0.0 - Impuestos, derechos y tasas										
3.8.3.0 - Derechos y tasas	230.000,00	0,00	230.000,00	0,00	133.980,00	133.980,00	133.980,00	96.020,00	96.020,00	0,00
3.8.4.0 - Multas, recargos y gastos judiciales	2.507.704,00	0,00	2.507.704,00	0,00	117.900,00	117.900,00	117.900,00	2.389.804,00	2.389.804,00	0,00
3.8.9.0 - Otros	36.677.529,00	0,00	36.677.529,00	0,00	28.390.720,08	19.105.720,08	19.105.720,08	8.286.808,92	17.571.808,92	0,00
Total Impuestos, derechos y tasas	39.415.233,00	0,00	39.415.233,00	0,00	28.642.600,08	19.357.600,08	19.357.600,08	10.772.632,92	20.057.632,92	0,00
3.9.0.0 - Otros servicios										
3.9.1.0 - Servicios de ceremonial	275.821.652,00	0,00	275.821.652,00	72.000,00	139.200.594,78	118.745.011,50	115.380.586,54	136.549.057,22	157.076.640,50	3.364.424,96
3.9.3.0 - Servicios de vigilancia	10.270.000,00	0,00	10.270.000,00	0,00	2.833.364,88	1.006.648,64	1.006.648,64	7.436.635,12	9.263.351,36	0,00
3.9.9.0 - Otros	203.614.780,80	0,00	203.614.780,80	1.040.130,00	60.238.698,76	27.020.907,84	27.020.907,84	142.335.952,04	176.593.872,96	0,00
Total Otros servicios	489.706.432,80	0,00	489.706.432,80	1.112.130,00	202.272.658,42	146.772.567,98	143.408.143,02	286.321.644,38	342.933.864,82	3.364.424,96
Total Servicios no personales	5.615.306.005,80	87.321.924,23	5.702.627.930,03	66.230.356,24	1.752.330.530,00	1.184.322.001,54	1.157.779.906,78	3.884.067.043,79	4.518.305.928,49	26.542.094,76
4.0.0.0 - Bienes de uso										
4.2.0.0 - Construcciones										
4.2.1.0 - Construcciones en bienes de dominio privado	828.000.000,00	156.497.897,13	984.497.897,13	29.015.928,74	417.947.769,80	296.173.401,92	287.184.599,92	537.534.198,59	688.324.495,21	8.988.802,00
4.2.2.0 - Construcciones en bienes de dominio publico	180.000.000,00	448.434.767,10	628.434.767,10	4.876.256,80	298.398.211,70	167.677.591,83	167.677.591,83	325.160.298,60	460.757.175,27	0,00
Total Construcciones	1.008.000.000,00	604.932.664,23	1.612.932.664,23	33.892.185,54	716.345.981,50	463.850.993,75	454.862.191,75	862.694.497,19	1.149.081.670,48	8.988.802,00



Municipalidad de
Coronel Dorrego

R.A.F.A.M.


ESTADO DE EJECUCION DEL PRESUPUESTO DE GASTOS
(POR OBJETO)
Del 02/01/2026 al 31/03/2026

Hoja: 7 de 9

24/04/2026 12:20


Ejercicio 2026

Objeto del Gasto	Crédito Aprobado	Modificaciones	Crédito Vigente	Preventivo	Compromiso	Devengado	Pagado	Crédito Disponible	Crédito Vig. - Devengado	Devengado no pagado
4.3.0.0 - Maquinaria y equipo										
4.3.1.0 - Maquinaria y equipo de producción	41.306.000,00	0,00	41.306.000,00	1.074.300,00	8.420.424,00	0,00	0,00	31.811.276,00	41.306.000,00	0,00
4.3.2.0 - Equipo de transporte, tracción y elevación	473.140.000,00	0,00	473.140.000,00	1.082.130,00	112.392.870,00	65.975.000,00	65.975.000,00	359.665.000,00	407.165.000,00	0,00
4.3.3.0 - Equipo sanitario y de laboratorio	85.098.412,00	8.528.611,53	93.627.023,53	122.400,00	17.530.000,00	17.530.000,00	3.375.000,00	75.974.623,53	76.097.023,53	14.155.000,00
4.3.4.0 - Equipo de comunicación y señalamiento	1.491.143,00	0,00	1.491.143,00	0,00	0,00	0,00	0,00	1.491.143,00	1.491.143,00	0,00
4.3.5.0 - Equipo educacional y recreativo	89.336.003,00	4.266.461,25	93.602.464,25	987.000,03	9.322.412,77	6.422.941,80	5.056.943,80	83.293.051,45	87.179.522,45	1.365.998,00
4.3.6.0 - Equipo para computación	30.176.166,60	229.000,00	30.405.166,60	1.989.959,15	5.864.053,76	4.657.163,76	4.158.163,76	22.551.153,69	25.748.002,84	499.000,00
4.3.7.0 - Equipo de oficina y muebles	63.577.276,00	8.192.954,11	71.770.230,11	2.881.386,40	15.488.673,20	11.619.018,20	9.016.351,20	53.400.170,51	60.151.211,91	2.602.667,00
4.3.8.0 - Herramientas y repuestos mayores	39.780.000,00	0,00	39.780.000,00	2.115.000,00	0,00	0,00	0,00	37.665.000,00	39.780.000,00	0,00
4.3.9.0 - Equipos varios	24.400.752,00	34.799.498,14	59.200.250,14	3.721.617,00	47.715.290,00	34.700.188,00	34.700.188,00	7.763.343,14	24.500.062,14	0,00
Total Maquinaria y equipo	848.305.752,60	56.016.525,03	904.322.277,63	13.973.792,58	216.733.723,73	140.904.311,76	122.281.646,76	673.614.761,32	763.417.965,87	18.622.665,00
4.5.0.0 - Libros, revistas y otros elementos coleccionables	1.400.000,00	0,00	1.400.000,00	0,00	0,00	0,00	0,00	1.400.000,00	1.400.000,00	0,00
Total Bienes de uso	1.857.705.752,60	660.949.189,26	2.518.654.941,86	47.865.978,12	933.079.705,23	604.755.305,51	577.143.838,51	1.537.709.258,51	1.913.899.636,35	27.611.467,00
5.0.0.0 - Transferencias										
5.1.0.0 - Transferencias al sector privado para financiar gastos corrientes										
5.1.3.0 - Becas	278.141.430,00	70.233.897,80	348.375.327,80	0,00	7.784.377,30	778.437,73	0,00	340.590.950,50	347.596.890,07	778.437,73
5.1.4.0 - Ayudas sociales a personas	643.030.715,00	14.141.463,45	657.172.178,45	17.000.000,00	130.988.588,29	92.475.900,42	87.632.400,42	509.183.590,16	564.696.278,03	4.843.500,00
5.1.5.0 - Subsidios Provinciales o Nacionales para Obras										
5.1.5.1 - Plan Federal de Viviendas	0,00	2.500,52	2.500,52	0,00	0,00	0,00	0,00	2.500,52	2.500,52	0,00
5.1.5.3 - Subsidio Ministerio de Obras Públicas Agua Corriente	0,00	147,69	147,69	0,00	0,00	0,00	0,00	147,69	147,69	0,00
Total Subsidios Provinciales o Nacionales para Obras	0,00	2.648,21	2.648,21	0,00	0,00	0,00	0,00	2.648,21	2.648,21	0,00
5.1.7.0 - Transferencias a otras instituciones culturales y sociales sin fines de lucro	163.209.000,00	79.223.279,85	242.432.279,85	2.690.176,00	105.880.079,00	30.389.875,00	29.729.875,00	133.862.024,85	212.042.404,85	660.000,00
5.1.8.0 - Transferencias a cooperativas	0,00	6.154,13	6.154,13	0,00	0,00	0,00	0,00	6.154,13	6.154,13	0,00



ESTADO DE EJECUCION DEL PRESUPUESTO DE GASTOS
(POR OBJETO)
Del 02/01/2026 al 31/03/2026

Objeto del Gasto	Crédito Aprobado	Modificaciones	Crédito Vigente	Preventivo	Compromiso	Devengado	Pagado	Crédito Disponible	Crédito Vig. - Devengado	Devengado no pagado
5.1.9.0 - Transferencias a empresas privadas										
5.1.9.1 - Transferencias a empresas privadas	9.000.000,00	0,00	9.000.000,00	0,00	0,00	0,00	0,00	9.000.000,00	9.000.000,00	0,00
5.1.9.2 - PROMESOL	6.000.000,00	0,00	6.000.000,00	0,00	14.365.000,00	3.315.000,00	3.315.000,00	-8.365.000,00	2.685.000,00	0,00
Total Transferencias a empresas privadas	15.000.000,00	0,00	15.000.000,00	0,00	14.365.000,00	3.315.000,00	3.315.000,00	635.000,00	11.685.000,00	0,00
Total Transferencias al sector privado para financiar gastos corrientes	1.099.381.145,00	163.607.443,44	1.262.988.588,44	19.690.176,00	259.018.044,59	126.959.213,15	120.677.275,42	984.280.367,85	1.136.029.375,29	6.281.937,73
5.2.0.0 - Transferencias al sector privado para financiar gastos de capital										
5.2.1.0 - Transferencias a personas	61.500.000,00	0,00	61.500.000,00	2.223.574,03	7.378.600,39	5.029.991,22	2.791.396,25	51.897.825,58	56.470.008,78	2.238.594,97
Total Transferencias al sector privado para financiar gastos de capital	61.500.000,00	0,00	61.500.000,00	2.223.574,03	7.378.600,39	5.029.991,22	2.791.396,25	51.897.825,58	56.470.008,78	2.238.594,97
Total Transferencias	1.160.881.145,00	163.607.443,44	1.324.488.588,44	21.913.750,03	266.396.644,98	131.989.204,37	123.468.671,67	1.036.178.193,43	1.192.499.384,07	8.520.532,70
6.0.0.0 - Activos financieros										
6.2.0.0 - Préstamos a corto plazo										
6.2.1.0 - Préstamos a corto plazo al sector privado										
6.2.1.1 - Anticipos Jubilatorios	53.198.806,43	0,00	53.198.806,43	0,00	9.352.035,41	9.352.035,41	9.352.035,41	43.846.771,02	43.846.771,02	0,00
6.2.1.2 - Préstamos a corto plazo al sector privado	0,00	60.000,00	60.000,00	0,00	0,00	0,00	0,00	60.000,00	60.000,00	0,00
Total Préstamos a corto plazo al sector privado	53.198.806,43	60.000,00	53.258.806,43	0,00	9.352.035,41	9.352.035,41	9.352.035,41	43.906.771,02	43.906.771,02	0,00
Total Préstamos a corto plazo	53.198.806,43	60.000,00	53.258.806,43	0,00	9.352.035,41	9.352.035,41	9.352.035,41	43.906.771,02	43.906.771,02	0,00
6.3.0.0 - Préstamos a largo plazo										
6.3.1.0 - Préstamos a largo plazo al sector privado	86.050.000,00	6.256.219,19	92.306.219,19	0,00	8.800.000,00	8.800.000,00	6.800.000,00	83.506.219,19	83.506.219,19	2.000.000,00
Total Préstamos a largo plazo	86.050.000,00	6.256.219,19	92.306.219,19	0,00	8.800.000,00	8.800.000,00	6.800.000,00	83.506.219,19	83.506.219,19	2.000.000,00
Total Activos financieros	139.248.806,43	6.316.219,19	145.565.025,62	0,00	18.152.035,41	18.152.035,41	16.152.035,41	127.412.990,21	127.412.990,21	2.000.000,00
7.0.0.0 - Servicio de la deuda y disminución de otros pasivos										
7.1.0.0 - Servicio de la deuda interna										
7.1.2.0 - Amortización de la deuda interna a corto plazo	0,00	18.353.452,42	18.353.452,42	0,00	510.942.925,48	510.942.925,48	510.942.925,48	-492.589.473,06	-492.589.473,06	0,00



Municipalidad de
Coronel Dorrego

R.A.F.A.M.

ESTADO DE EJECUCION DEL PRESUPUESTO DE GASTOS
(POR OBJETO)
Del 02/01/2026 al 31/03/2026

Hoja: 9 de 9

24/04/2026 12:20

Ejercicio 2026

Objeto del Gasto	Crédito Aprobado	Modificaciones	Crédito Vigente	Preventivo	Compromiso	Devengado	Pagado	Crédito Disponible	Crédito Vig. - Devengado	Devengado no pagado
Total Servicio de la deuda interna	0,00	18.353.452,42	18.353.452,42	0,00	510.942.925,48	510.942.925,48	510.942.925,48	-492.589.473,06	-492.589.473,06	0,00
7.2.0.0 - Servicio de la deuda externa										
7.2.1.0 - Intereses de la deuda externa a corto plazo	0,00	0,00	0,00	0,00	0,00	0,00	0,00	0,00	0,00	0,00
Total Servicio de la deuda externa	0,00	0,00	0,00	0,00	0,00	0,00	0,00	0,00	0,00	0,00
7.3.0.0 - Intereses por préstamos recibidos										
7.3.3.0 - Intereses de préstamos de provincias	451.912,62	0,00	451.912,62	0,00	186.028,57	186.028,57	186.028,57	265.884,05	265.884,05	0,00
Total Intereses por préstamos recibidos	451.912,62	0,00	451.912,62	0,00	186.028,57	186.028,57	186.028,57	265.884,05	265.884,05	0,00
7.5.0.0 - Disminución de préstamos a largo plazo										
7.5.3.0 - Préstamos recibidos de provincias										
7.5.3.5 - Instituto de la Vivienda de la pcia. de Bs. As.	69.610,32	0,00	69.610,32	0,00	15.465,09	15.465,09	15.465,09	54.145,23	54.145,23	0,00
7.5.3.6 - Programa Provincial de Desendeudamiento	152.293,44	0,00	152.293,44	0,00	38.073,36	38.073,36	38.073,36	114.220,08	114.220,08	0,00
7.5.3.7 - Préstamo Banco Provincia de Bs. As.- Adq. Máquinas Viales	2.000.000,00	0,00	2.000.000,00	0,00	1.500.000,00	1.500.000,00	1.500.000,00	500.000,00	500.000,00	0,00
Total Préstamos recibidos de provincias	2.221.903,76	0,00	2.221.903,76	0,00	1.553.538,45	1.553.538,45	1.553.538,45	668.365,31	668.365,31	0,00
7.5.5.0 - Fondo Especial de Emergencia Sanitaria para la Contención Fiscal Municipal	9.267.067,99	0,00	9.267.067,99	0,00	0,00	0,00	0,00	9.267.067,99	9.267.067,99	0,00
Total Disminución de préstamos a largo plazo	11.488.971,75	0,00	11.488.971,75	0,00	1.553.538,45	1.553.538,45	1.553.538,45	9.935.433,30	9.935.433,30	0,00
Total Servicio de la deuda y disminución de otros pasivos	11.940.884,37	18.353.452,42	30.294.336,79	0,00	512.682.492,50	512.682.492,50	512.682.492,50	-482.388.155,71	-482.388.155,71	0,00
TOTALES GENERALES	27.814.143.000,00	1.145.832.890,31	28.959.975.890,31	317.250.030,93	8.561.366.163,82	7.291.538.740,78	7.119.189.917,82	20.081.359.695,56	21.668.437.149,53	172.348.822,96