

Municipalidad de  
Coronel Dorrego

R.A.F.A.M.

Hoja: 1 de 4

**SITUACIÓN ECONÓMICO-FINANCIERA**

24/04/2026 12:25

Del 02/01/2026 al 31/03/2026


Ejercicio: 2026

| Evolución de los Recursos      | Vigente                  | Devengado               | Percibido               |
|--------------------------------|--------------------------|-------------------------|-------------------------|
| <b>1. Presupuestarios</b>      |                          |                         |                         |
| Ingresos corrientes            | 28.159.258.600,63        | 5.189.664.329,53        | 6.483.689.074,75        |
| Recursos de capital            | 31.947.985,22            | 11.657.777,49           | 11.657.777,49           |
| Fuentes Financieras            | 768.769.304,46           |                         | 0,00                    |
| <b>Total</b>                   | <b>28.959.975.890,31</b> | <b>5.201.322.107,02</b> | <b>6.495.346.852,24</b> |
| De libre disponibilidad        | 27.814.143.000,00        | 4.824.258.521,17        | 6.118.283.266,39        |
| Afectados                      | 1.145.832.890,31         | 377.063.585,85          | 377.063.585,85          |
| <b>Total</b>                   | <b>28.959.975.890,31</b> | <b>5.201.322.107,02</b> | <b>6.495.346.852,24</b> |
| <b>2. Extrapresupuestarios</b> |                          |                         | <b>961.243.860,81</b>   |
| <b>Total General (1+2)</b>     | <b>28.959.975.890,31</b> | <b>5.201.322.107,02</b> | <b>7.456.590.713,05</b> |

| Cuenta Ahorro Inversión Financiamiento       | Importe                |
|--|------------------------|
| I. INGRESOS CORRIENTES                       | 6.483.689.074,75       |
| II. GASTOS CORRIENTES                        | 6.151.004.166,71       |
| <b>III. AHORRO CORRIENTE: (I - II)</b>       | <b>332.684.908,04</b>  |
| IV. RECURSOS DE CAPITAL                      | 11.657.777,49          |
| V. GASTOS DE CAPITAL                         | 618.686.074,73         |
| VI. INGRESOS TOTALES                         | 6.495.346.852,24       |
| VII. GASTOS TOTALES                          | 6.769.690.241,44       |
| <b>VIII. RESULTADO FINANCIERO (VI - VII)</b> | <b>-274.343.389,20</b> |
| IX. FUENTES FINANCIERAS                      | 796.191.888,54         |
| X. APLICACIONES FINANCIERAS                  | 521.848.499,34         |

| Evolución de Gastos por Objeto                      | Vigente                  | Preventivo            | Compromiso              | Devengado               | Pagado                  |
|---|--------------------------|-----------------------|-------------------------|-------------------------|-------------------------|
| <b>1. Presupuestarios</b>                           |                          |                       |                         |                         |                         |
| Gastos en personal                                  | 16.381.944.034,00        | 0,00                  | 4.351.964.351,99        | 4.351.964.351,99        | 4.337.302.117,81        |
| Bienes de consumo                                   | 2.856.401.033,57         | 181.239.946,54        | 726.760.403,71          | 487.673.349,46          | 394.660.855,14          |
| Servicios no personales                             | 5.702.627.930,03         | 66.230.356,24         | 1.752.330.530,00        | 1.184.322.001,54        | 1.157.779.906,78        |
| Bienes de uso                                       | 2.518.654.941,86         | 47.865.978,12         | 933.079.705,23          | 604.755.305,51          | 577.143.838,51          |
| Transferencias                                      | 1.324.488.588,44         | 21.913.750,03         | 266.396.644,98          | 131.989.204,37          | 123.468.671,67          |
| Activos financieros                                 | 145.565.025,62           | 0,00                  | 18.152.035,41           | 18.152.035,41           | 16.152.035,41           |
| Servicio de la deuda y disminución de otros pasivos | 30.294.336,79            | 0,00                  | 512.682.492,50          | 512.682.492,50          | 512.682.492,50          |
| <b>Total</b>  | <b>28.959.975.890,31</b> | <b>317.250.030,93</b> | <b>8.561.366.163,82</b> | <b>7.291.538.740,78</b> | <b>7.119.189.917,82</b> |
| <b>2. Extrapresupuestarios</b>                      |                          |                       |                         | <b>938.298.747,50</b>   | <b>938.298.747,50</b>   |
| <b>Total General (1+2)</b>                          | <b>28.959.975.890,31</b> | <b>317.250.030,93</b> | <b>8.561.366.163,82</b> | <b>8.229.837.488,28</b> | <b>8.057.488.665,32</b> |

| Evolución de Gastos por Programa                         | Vigente                  | Preventivo            | Compromiso              | Devengado               | Pagado                  |
|--|--------------------------|-----------------------|-------------------------|-------------------------|-------------------------|
| <b>Departamento Ejecutivo</b>                            |                          |                       |                         |                         |                         |
| 1110101000 - 16 Delegación Oriente                       | 1.277.607.509,02         | 16.006.479,90         | 310.658.481,76          | 287.488.608,46          | 274.277.579,57          |
| 1110101000 - 17 Delegación El Perdido                    | 808.158.090,13           | 10.625.973,55         | 214.888.127,81          | 185.010.164,45          | 177.319.028,71          |
| 1110101000 - 18 Subdelegación Marisol                    | 486.199.742,49           | 13.027.284,11         | 239.389.444,97          | 233.734.126,98          | 228.011.834,34          |
| 1110101000 - 19 Dirección de Salud                       | 9.026.367.353,02         | 39.097.993,97         | 2.348.820.634,51        | 2.080.670.690,77        | 2.045.207.718,67        |
| 1110102000 - 16 Cultura y Educación                      | 833.155.380,29           | 3.840.736,93          | 127.374.933,83          | 104.169.908,50          | 102.445.651,94          |
| 1110102000 - 17 Desarrollo Humano                        | 1.662.780.623,09         | 27.735.174,99         | 378.215.378,27          | 312.158.315,42          | 303.486.426,08          |
| 1110102000 - 18 Fondo Financiamiento Educativo Ley 2607  | 641.042.537,26           | 5.086.407,70          | 195.526.270,17          | 66.594.106,73           | 65.655.669,00           |
| 1110102000 - 19 Deportes                                 | 491.045.051,84           | 595.090,00            | 110.967.145,26          | 106.140.591,71          | 104.692.476,84          |
| 1110108000 - 16 Inspección y Seguridad                   | 1.029.159.791,19         | 10.966.934,62         | 241.134.275,40          | 223.858.390,04          | 212.907.456,62          |
| 1110108000 - 17 Producción y Turismo                     | 1.115.960.016,75         | 3.223.335,29          | 325.434.660,24          | 303.143.438,44          | 297.704.351,09          |
| 1110108000 - 18 Obras Sanitarias y Alumbrado Público     | 1.799.678.373,19         | 32.831.332,83         | 627.307.163,08          | 585.751.718,84          | 576.413.997,07          |
| 1110108000 - 19 Barrido, Recolección de Residuos y Conse | 2.020.496.528,48         | 24.548.387,36         | 533.238.713,41          | 456.028.743,95          | 442.341.132,99          |
| 1110108000 - 20 Vialidad Urbana y Rural                  | 1.433.472.934,75         | 39.177.209,13         | 418.743.190,53          | 355.904.857,50          | 349.199.820,01          |
| 1110108000 - 21 Comisiones de Fomento Viales             | 308.820.879,00           | 13.856.590,10         | 80.776.964,72           | 60.915.967,20           | 44.905.528,72           |
| 1110108000 - 22 Obras Públicas                           | 2.261.774.090,07         | 61.539.651,49         | 776.578.884,97          | 495.274.284,69          | 480.387.992,69          |
| 1110108000 - 23 Fondo Solidario Provincial               | 55.911,50                | 0,00                  | 0,00                    | 0,00                    | 0,00                    |
| Actividades Centrales                                    | 3.198.328.168,07         | 14.993.648,96         | 984.300.886,17          | 789.813.968,38          | 769.785.768,56          |
| Partidas no asignables a programas                       | 29.942.424,17            | 0,00                  | 512.496.463,93          | 512.496.463,93          | 512.496.463,93          |
| <b>Total Departamento Ejecutivo</b>                      | <b>28.424.045.404,31</b> | <b>317.152.230,93</b> | <b>8.425.851.619,03</b> | <b>7.159.154.345,99</b> | <b>6.987.238.896,83</b> |
| <b>H.C.D.</b>  |                          |                       |                         |                         |                         |
| Actividades Centrales                                    | 535.930.486,00           | 97.800,00             | 135.514.544,79          | 132.384.394,79          | 131.951.020,99          |
| <b>Total H.C.D.</b>                                      | <b>535.930.486,00</b>    | <b>97.800,00</b>      | <b>135.514.544,79</b>   | <b>132.384.394,79</b>   | <b>131.951.020,99</b>   |
| <b>Total General</b>                                     | <b>28.959.975.890,31</b> | <b>317.250.030,93</b> | <b>8.561.366.163,82</b> | <b>7.291.538.740,78</b> | <b>7.119.189.917,82</b> |



Municipalidad de  
Coronel Dorrego

R.A.F.A.M.

Hoja: 2 de 4


**SITUACIÓN ECONÓMICO-FINANCIERA**

24/04/2026 12:25

Del 02/01/2026 al 31/03/2026

Ejercicio: 2026

| Movimientos de Tesorería   | Importe                 | Estado de Situación Patrimonial  | Saldo             |
|--|-------------------------|--|-------------------|
| <b>Saldo Inicial:</b>  | 4.278.682.920,69        | <b>100000000 ACTIVO</b>  | 8.337.952.109,35  |
| <b>Ingresos del Período:</b>   | 7.456.590.713,05        | <b>110000000 ACTIVO CORRIENTE</b>  | 4.546.906.647,33  |
| <b>Gastos del Período:</b>   | 8.057.488.665,32        | <b>120000000 ACTIVO NO CORRIENTE</b>                                       | 3.791.045.462,02  |
| <b>Saldo final:</b>  | 3.677.784.968,42        |  |                   |
| <b>Demostración del Saldo</b>  |                         | <b>200000000 PASIVO</b>  | -378.295.854,98   |
| CAJA   | 2.047.991,41            | <b>210000000 PASIVO CORRIENTE</b>  | -366.081.391,68   |
| 111210200 Banco de la Nación Argentina Suc. Oriente Renta Gral. Ej. 2025   | 36.017.588,05           | <b>220000000 PASIVO NO CORRIENTE</b>                                       | -12.214.463,30    |
| 111210300 Banco de la Pcia. de Buenos Aires Suc. Dgo. Renta Gral. Ej. 2025 | 95.000.182,17           |  |                   |
| 111211000 Fondo Común de Inversión 1822/ Raíces                            | 1.001.000.000,00        | <b>300000000 PATRIMONIO</b>  | -7.959.656.254,37 |
| 111230100 Banco Pcia. Bs. Aires Cuentas de Terceros                        | 193.637.768,72          | <b>310000000 PATRIMONIO PUBLICO</b>  | -7.959.656.254,37 |
| 111230200 Banco de la Pcia. Bs. As. Fondo de Programas Sociales            | 4.298.035,05            | 311000000 Capital fiscal   | -38.376.394,91    |
| 111230400 Banco de la Pcia. Bs. As. Fondos Afectados (Varios)              | 52.139.252,83           | 312000000 Resultados de la cuenta corriente                                | -7.921.279.859,46 |
| 111231000 Fondo Solidario Provincial Municipalidad Coronel Dorrego         | 55.911,50               | 312100000 Resultados de ejercicios anteriores                              | -9.254.560.257,61 |
| 111231100 Bco. Pcia. Buenos Aires (Plan Nacer)                             | 6.089.809,32            | 312200000 Resultado del ejercicio  | 966.369.828,40    |
| 111231200 Bco. Pcia. Municipalidad de Coronel Dorrego - Fondo educativo    | 272.136.137,96          | 312300000 Resultados afectados a construcción de bienes de dominio público | 366.910.569,75    |
| 111231300 Fondos Afectados   | 1.346.147,11            |  |                   |
| 111231400 Fondo Municipal Fortalecimiento de Seguridad                     | 14.016.144,30           |  |                   |
| 111290100 Plazo Fijo PrePactado  | 2.000.000.000,00        |  |                   |
| <b>Total Disponibilidades:</b>   | <b>3.677.784.968,42</b> |  |                   |
|  | <b>3.677.784.968,42</b> |  |                   |



Municipalidad de  
Coronel Dorrego

R.A.F.A.M.

Hoja: 3 de 4


**SITUACIÓN ECONÓMICO-FINANCIERA**

24/04/2026 12:25

Del 02/01/2026 al 31/03/2026

Ejercicio: 2026

| Evolución de las principales metas de programas   | Programado en el año | Programado Ene-Mar 2026 | Ejecutado Ene-Mar 2026 | Diferencia |
|---|----------------------|-------------------------|------------------------|------------|
| <b>Departamento Ejecutivo</b>   |                      |                         |                        |            |
| 1110101000 16 Delegación Oriente  |                      |                         |                        |            |
| 8 Asistencia social a personas (Familias asistidas con alimentos)   | 100                  | 25                      | 25                     | 0          |
| 8 Asistencia social a personas (Familias asistidas con medicamentos)  | 50                   | 12                      | 12                     | 0          |
| 1110101000 17 Delegación El Perdido   |                      |                         |                        |            |
| 35 Asistencia económica a Indigentes (Subsidios a Personas Indigentes)                                      | 20                   | 5                       | 5                      | 0          |
| 42 Recolección de Residuos (Toneladas recolectadas)   | 380                  | 95                      | 95                     | 0          |
| 67 Desmalezamiento de Veredas (Cuadras Desmalezadas)  | 2.500                | 625                     | 625                    | 0          |
| 8 Asistencia social a personas (Familias asistidas con alimentos)   | 70                   | 17                      | 17                     | 0          |
| 8 Asistencia social a personas (Familias asistidas con medicamentos)  | 30                   | 8                       | 8                      | 0          |
| 8 Asistencia social a personas (Familias asistidas con pasajes)   | 30                   | 8                       | 8                      | 0          |
| 1110101000 18 Subdelegación Marisol   |                      |                         |                        |            |
| 42 Recolección de Residuos (Toneladas recolectadas)   | 165                  | 41                      | 41                     | 0          |
| 67 Desmalezamiento de Veredas (Cuadras Desmalezadas)  | 300                  | 75                      | 75                     | 0          |
| 1110101000 19 Dirección de Salud  |                      |                         |                        |            |
| 43 Actividades Bromatológicas (Atención de pacientes en las Guardias)                                       | 30.420               | 7.605                   | 7.605                  | 0          |
| 43 Actividades Bromatológicas (Control de Roedores realizados)  | 120                  | 30                      | 30                     | 0          |
| 43 Actividades Bromatológicas (control en locales comerciales en el distrito)                               | 1.000                | 250                     | 250                    | 0          |
| 43 Actividades Bromatológicas (Fumigaciones)  | 30                   | 8                       | 8                      | 0          |
| 43 Actividades Bromatológicas (Intervenciones quirúrgicas)  | 1.100                | 275                     | 275                    | 0          |
| 48 Asistencia en Hospital Municipal (Consultas ambulatorias)  | 32.000               | 8.000                   | 8.000                  | 0          |
| 48 Asistencia en Hospital Municipal (Intervenciones quirúrgicas)  | 520                  | 130                     | 130                    | 0          |
| 1110102000 16 Cultura y Educación   |                      |                         |                        |            |
| 1 Gastos Ceremonial, Protocolares, Agasajos en Fechas Patrias (eventos realizados)                          | 52                   | 13                      | 13                     | 0          |
| 65 Asistencias Técnicas (Asistencias técnicas dictadas)   | 48                   | 0                       | 0                      | 0          |
| 1110102000 17 Desarrollo Humano   |                      |                         |                        |            |
| 27 Asistencia social con pasajes (Pasajes entregados)   | 1.300                | 325                     | 325                    | 0          |
| 69 Área de Género y Diversidad (Intervención en casos)  | 200                  | 50                      | 50                     | 0          |
| 7 Asistencia alimentaria a Indigentes (Familias asistidas con alimentos)                                    | 1.000                | 250                     | 250                    | 0          |
| 70 Servicio Local (Intervención en casos)   | 1.600                | 400                     | 400                    | 0          |
| 70 Servicio Local (Medidas de Protección)   | 8                    | 2                       | 2                      | 0          |
| 71 Área de personas mayores y personas con discapacidad (Casos Asistidos)                                   | 140                  | 35                      | 35                     | 0          |
| 8 Asistencia social a personas (Subsidios a Personas Indigentes)  | 750                  | 187                     | 187                    | 0          |
| 86 Centro de día, personas mayores (Casos Asistidos)  | 132                  | 33                      | 33                     | 0          |
| 87 Casa Materno Infantil Rayitos (Casos Asistidos)  | 52                   | 13                      | 13                     | 0          |
| 87 Casa Materno Infantil Rayitos (Intervención en casos)  | 800                  | 200                     | 200                    | 0          |
| 88 Área de Juventud (Acompañamiento a Jóvenes)  | 300                  | 75                      | 75                     | 0          |
| 89 Programa Orientando tu Futuro (Acompañamiento a Jóvenes)   | 80                   | 20                      | 20                     | 0          |
| 1110102000 19 Deportes  |                      |                         |                        |            |
| 65 Asistencias Técnicas (Asistencias técnicas dictadas)   | 44                   | 11                      | 11                     | 0          |
| 72 Becas Deportivas (Deportistas becados)   | 60                   | 15                      | 15                     | 0          |
| 73 Torneos Locales (Partidos Ejecutados)  | 14                   | 4                       | 4                      | 0          |
| 1110108000 16 Inspección y Seguridad  |                      |                         |                        |            |
| 32 Realización de controles (Controles de Alcoholemia en la vía pública)                                    | 720                  | 180                     | 180                    | 0          |
| 32 Realización de controles (Controles realizados a vehículos)  | 1.920                | 480                     | 480                    | 0          |
| 45 Control de Inspección y Seguridad (control en locales comerciales en el distrito)                        | 420                  | 105                     | 105                    | 0          |
| 1110108000 17 Producción y Turismo  |                      |                         |                        |            |
| 1 Gastos Ceremonial, Protocolares, Agasajos en Fechas Patrias (eventos realizados)                          | 2                    | 1                       | 1                      | 0          |
| 63 Asistencia con microcréditos (Microcréditos entregados)  | 20                   | 5                       | 5                      | 0          |
| 91 Capacitaciones (Jornadas de capacitación a emprendedores)  | 8                    | 0                       | 0                      | 0          |
| 92 Servicio de plantaciones (Plantines plantados)   | 8.000                | 2.000                   | 2.000                  | 0          |
| 1110108000 18 Obras Sanitarias y Alumbrado Público  |                      |                         |                        |            |
| 53 Suministro de Agua Potable (Metros cúbicos)  | 6.160                | 1.540                   | 1.540                  | 0          |
| 85 Recambio de luminarias (Luminarias cambiadas)  | 80                   | 20                      | 20                     | 0          |
| 1110108000 19 Barrido, Recolección de Residuos y Conservación de la Vía Pública                             |                      |                         |                        |            |
| 42 Recolección de Residuos (Toneladas recolectadas)   | 15.000               | 3.750                   | 3.750                  | 0          |
| 56 Servicios varios Cementerio (Inhumaciones y exhumaciones)  | 250                  | 63                      | 63                     | 0          |
| 62 Limpieza de Calles (Cuadras barridas)  | 30.000               | 7.500                   | 7.500                  | 0          |
| 62 Limpieza de Calles (Cuadras Desmalezadas)  | 6.000                | 1.500                   | 1.500                  | 0          |
| 78 Servicio de contenedores (Vaciado de contenedores)   | 4.500                | 1.125                   | 1.125                  | 0          |
| 79 Servicios de trabajo en la Planta de Separación de Residuos (Toneladas de mat. reciclable para la venta) | 300                  | 75                      | 75                     | 0          |
| 80 Servicio de recolección de neumáticos fuera de uso (NFU) (Toneladas)                                     | 180                  | 45                      | 45                     | 0          |
| 81 Servicio de mantenimiento de accesos a la ciudad (KM de desmalezado constante)                           | 30                   | 8                       | 8                      | 0          |
| 93 Riego de calles (Cantidad de cuadras regadas)  | 60.000               | 15.000                  | 15.000                 | 0          |



Municipalidad de  
Coronel Dorrego

R.A.F.A.M.

Hoja: 4 de 4

## SITUACIÓN ECONÓMICO-FINANCIERA

24/04/2026 12:25

Del 02/01/2026 al 31/03/2026

Ejercicio: 2026

| Evolución de las principales metas de programas         | Programado en el año | Programado Ene-Mar 2026 | Ejecutado Ene-Mar 2026 | Diferencia |
|---|----------------------|-------------------------|------------------------|------------|
| 1110108000 20 Vialidad Urbana y Rural                   |                      |                         |                        |            |
| 64 Caminos rurales reparados (Km. de caminos reparados) | 40                   | 10                      | 10                     | 0          |
| 76 Bacheo (Metros cuadrados)                            | 1.500                | 375                     | 375                    | 0          |
| 77 Entoscado (Metros lineales)                          | 50.000               | 12.500                  | 12.500                 | 0          |