

Municipalidad de
Coronel Dorrego

R.A.F.A.M.

Hoja: 1 de 4

SITUACIÓN ECONÓMICO-FINANCIERA

31/03/2026 13:45

Del 01/07/2025 al 31/12/2025

(Excluidos movimientos de cierre)


Ejercicio: 2025

Evolución de los Recursos	Vigente	Devengado	Percibido
1. Presupuestarios			
Ingresos corrientes	22.373.069.887,28	17.396.566.554,69	13.580.933.754,08
Recursos de capital	45.201.991,52	23.690.790,50	23.690.790,50
Fuentes Financieras	2.910.877.647,31		0,00
Total	25,329,149,526.11	17.420.257.345,19	13.604.624.544,58
De libre disponibilidad	24.050.337.647,31	16.141.445.466,39	12.325.812.665,78
Afectados	1.278.811.878,80	1.278.811.878,80	1.278.811.878,80
Total	25,329,149,526.11	17.420.257.345,19	13.604.624.544,58
2. Extrapresupuestarios			1.771.033.221,39
Total General (1+2)	25,329,149,526.11	17.420.257.345,19	15.375.657.765,97

Cuenta Ahorro Inversión Financiamiento	Importe
I. INGRESOS CORRIENTES	13.580.933.754,08
II. GASTOS CORRIENTES	12.790.792.252,61
III. AHORRO CORRIENTE: (I - II)	790.141.501,47
IV. RECURSOS DE CAPITAL	23.690.790,50
V. GASTOS DE CAPITAL	1.085.403.238,93
VI. INGRESOS TOTALES	13.604.624.544,58
VII. GASTOS TOTALES	13.876.195.491,54
VIII. RESULTADO FINANCIERO (VI - VII)	-271.570.946,96
IX. FUENTES FINANCIERAS	510.942.925,48
X. APLICACIONES FINANCIERAS	780.870.910,91

Evolución de Gastos por Objeto	Vigente	Preventivo	Compromiso	Devengado	Pagado
1. Presupuestarios					
Gastos en personal	14.953.203.624,74	0,00	8.129.838.100,94	8.129.838.100,94	8.101.349.077,83
Bienes de consumo	2.259.015.709,80	-75.028.614,44	1.120.206.176,07	1.263.809.006,15	1.245.216.293,17
Servicios no personales	4.767.631.709,91	-38.678.553,90	2.496.890.122,15	2.832.930.097,45	2.660.343.660,17
Bienes de uso	2.144.740.637,19	-148.033.094,77	1.108.981.902,09	1.003.914.426,68	896.905.627,50
Transferencias	807.727.507,37	-12.142.183,35	433.833.919,27	602.714.468,03	588.513.909,15
Activos financieros	146.994.028,48	0,00	62.235.550,91	62.235.550,91	62.235.550,91
Servicio de la deuda y disminución de otros pasivos	249.836.308,62	0,00	16.747.511,15	16.747.511,15	3.891.122,48
Total	25.329.149.526,11	-273.882.446,46	13.368.733.282,58	13.912.189.161,31	13.558.455.241,21
2. Extrapresupuestarios				1.764.797.389,49	1.764.797.389,49
Total General (1+2)	25.329.149.526,11	-273.882.446,46	13.368.733.282,58	15.676.986.550,80	15.323.252.630,70

Evolución de Gastos por Programa	Vigente	Preventivo	Compromiso	Devengado	Pagado
Departamento Ejecutivo					
1110101000 - 16 Delegación Oriente	1.163.777.420,66	-7.297.513,23	591.901.759,93	600.425.986,66	586.375.241,61
1110101000 - 17 Delegación El Perdido	698.483.697,10	-1.850.977,65	395.367.780,32	398.804.102,78	379.187.493,18
1110101000 - 18 Subdelegación Marisol	537.198.499,47	-226.600,00	295.212.478,96	207.838.386,96	201.250.258,81
1110101000 - 19 Dirección de Salud	8.243.927.007,94	-39.785.362,96	4.123.132.640,41	4.369.583.089,94	4.272.112.519,70
1110102000 - 16 Cultura y Educación	393.816.594,72	-2.098.255,32	237.620.988,20	249.539.266,20	231.928.769,39
1110102000 - 17 Desarrollo Humano	1.240.186.684,16	-13.305.294,69	653.683.870,49	711.189.021,60	693.620.528,89
1110102000 - 18 Fondo Financiamiento Educativo Ley 2607	501.799.038,21	-37.640.185,22	311.382.812,30	457.134.669,35	446.528.441,36
1110102000 - 19 Deportes	503.706.111,30	-550.875,00	330.223.683,07	332.649.117,71	334.671.123,73
1110102000 - 20 Programa Emergencia Educativa	3.562.499,99	0,00	0,00	0,00	0,00
1110108000 - 16 Inspección y Seguridad	834.894.710,67	-4.362.894,62	434.403.819,37	446.889.966,48	428.075.325,76
1110108000 - 17 Producción y Turismo	701.602.941,79	-4.872.885,20	342.925.598,02	346.965.878,02	335.647.084,80
1110108000 - 18 Obras Sanitarias y Alumbrado Público	1.645.149.391,71	-18.096.651,64	1.026.200.436,51	937.536.645,26	929.915.461,35
1110108000 - 19 Barrido, Recolección de Residuos y Conse	1.683.876.349,22	-6.700.049,66	897.872.027,54	932.334.759,84	918.103.186,64
1110108000 - 20 Vialidad Urbana y Rural	1.454.836.631,82	-4.106.952,64	811.284.013,37	860.842.003,37	851.122.542,72
1110108000 - 21 Comisiones de Fomento Viales	260.005.992,64	-18.712.000,00	143.688.461,22	168.201.591,22	158.655.608,52
1110108000 - 22 Obras Públicas	1.698.599.601,86	-108.172.480,63	1.016.207.351,10	1.011.331.736,77	936.456.762,80
1110108000 - 23 Fondo Solidario Provincial	29.498,14	0,00	0,00	0,00	0,00
1110108000 - 24 Fondo de Infraestructura Municipal	92.162.806,08	0,00	-14.427.193,92	101.023,08	101.023,08
1110108000 - 29 Programa Provincial Municipios a la Obra	13.818.030,74	-1.185.000,00	4.611.490,55	30.464.570,55	30.464.570,55
1110108000 - 30 Programa Bonaerense II	0,00	0,00	0,00	0,00	0,00
Actividades Centrales	2.935.816.936,95	-4.837.868,00	1.494.661.590,31	1.574.698.521,26	1.562.726.962,73
Partidas no asignables a programas	247.743.055,07	0,00	15.958.918,86	15.958.918,86	3.102.530,19
Total Departamento Ejecutivo	24.854.993.500,24	-273.801.846,46	13.111.912.526,61	13.652.489.255,91	13.300.045.435,81
H.C.D.					
Actividades Centrales	474.156.025,87	-80.600,00	256.820.755,97	259.699.905,40	258.409.805,40
Total H.C.D.	474.156.025,87	-80.600,00	256.820.755,97	259.699.905,40	258.409.805,40
Total General	25.329.149.526,11	-273.882.446,46	13.368.733.282,58	13.912.189.161,31	13.558.455.241,21



Municipalidad de
Coronel Dorrego

R.A.F.A.M.

Hoja: 2 de 4

SITUACIÓN ECONÓMICO-FINANCIERA

31/03/2026 13:45

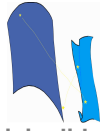
Del 01/07/2025 al 31/12/2025

(Excluidos movimientos de cierre)

Ejercicio: 2025

Movimientos de Tesorería	Importe	Estado de Situación Patrimonial	Saldo
Saldo Inicial:	4.226.277.785,42	100000000 ACTIVO	9.620.324.465,41
Ingresos del Período:	15.375.657.765,97	110000000 ACTIVO CORRIENTE	6.431.283.444,53
Ingresos de Ajustes Contables:	902.161.690,61	120000000 ACTIVO NO CORRIENTE	3.189.041.020,88
Gastos del Período:	15.323.252.630,70		
Egresos de Ajustes Contables:	902.161.690,61	200000000 PASIVO	-694.298.382,64
Saldo final:	4.278.682.920,69	210000000 PASIVO CORRIENTE	-680.530.380,89
Demostración del Saldo		220000000 PASIVO NO CORRIENTE	-13.768.001,75
111210200 Banco de la Nación Argentina Suc. Oriente Renta Gral. Ej. 2025	6.557.525,32	300000000 PATRIMONIO	-8.926.026.082,77
111210300 Banco de la Pcia. de Buenos Aires Suc. Dgo. Renta Gral. Ej. 2025	3.333.768.635,50	310000000 PATRIMONIO PUBLICO	-8.926.026.082,77
111230100 Banco Pcia. Bs. Aires Cuentas de Terceros	169.587.455,41	311000000 Capital fiscal	-38.376.394,91
111230200 Banco de la Pcia. Bs. As. Fondo de Programas Sociales	763.540,97	312000000 Resultados de la cuenta corriente	-8.887.649.687,86
111230400 Banco de la Pcia. Bs. As. Fondos Afectados (Varios)	354.303.456,62	312100000 Resultados de ejercicios anteriores	-5.216.850.465,28
111230500 Bco. Nación Arg. Suc. Dorrego Plan Federal de Viviendas	43.815,10	312200000 Resultado del ejercicio	-4.037.709.792,33
111230600 Bco. Nación Arg. Suc. Dgo. Prog. Emprendimientos de Salud	174.800,02	312300000 Resultados afectados a construcción de bienes de dominio público	366.910.569,75
111230800 Banco Nación Suc. Dgo. Mun.C.Dgo. Proyecto Integral Nación	6.154,13		
111231000 Fondo Solidario Provincial Municipalidad Coronel Dorrego	53.533,63		
111231100 Bco. Pcia. Buenos Aires (Plan Nacer)	8.408.783,32		
111231200 Bco. Pcia. Municipalidad de Coronel Dorrego - Fondo educativo	388.635.526,37		
111231300 Fondos Afectados	2.340.000,00		
111231400 Fondo Municipal Fortalecimiento de Seguridad	14.039.694,30		
Total Disponibilidades:	4.278.682.920,69		
	4.278.682.920,69		

Resultado Artículo 44	Importe
Recursos Corrientes y de Capital PERCIBIDO	25.495.379.351,25
Gastos Corrientes y de Capital DEVENGADO	24.931.305.359,46
RESULTADO DEL ART. 43	564.073.991,79
Ingresos por endeudamiento aprobado	0,00
Saldos de Caja y Bancos al cierre del ejercicio anterior (Recursos Ordinarios)	3.364.218.224,14
Servicios de la deuda	295.291.926,58
RESULTADO DEL ART. 44	3.633.000.289,35



Municipalidad de
Coronel Dorrego

R.A.F.A.M.

Hoja: 3 de 4

SITUACIÓN ECONÓMICO-FINANCIERA


31/03/2026 13:45

Del 01/07/2025 al 31/12/2025

(Excluidos movimientos de cierre)

Ejercicio: 2025

Evolución de las principales metas de programas	Programado en el año	Programado Jul-Dic 2025	Ejecutado Jul-Dic 2025	Diferencia
Departamento Ejecutivo				
1110101000 16 Delegación Oriente				
8 Asistencia social a personas (Familias asistidas con alimentos)	100	50	100	50
8 Asistencia social a personas (Familias asistidas con medicamentos)	50	26	50	24
1110101000 17 Delegación El Perdido				
35 Asistencia economía a Indigentes (Subsidios a Personas Indigentes)	20	10	20	10
42 Recolección de Residuos (Toneladas recolectadas)	380	190	380	190
56 Servicios varios Cementerio (Metros desmalezados)	90	44	89	45
67 Desmalezamiento de Veredas (Cuadras Desmalezadas)	2.500	1.250	2.500	1.250
8 Asistencia social a personas (Familias asistidas con alimentos)	70	36	71	35
8 Asistencia social a personas (Familias asistidas con medicamentos)	30	14	31	17
8 Asistencia social a personas (Familias asistidas con pasajes)	30	14	31	17
82 Asistencia económica para Energía Eléctrica (Familias asistidas)	30	14	31	17
1110101000 18 Subdelegación Marisol				
42 Recolección de Residuos (Toneladas recolectadas)	165	82	164	82
67 Desmalezamiento de Veredas (Cuadras Desmalezadas)	300	150	300	150
1110101000 19 Dirección de Salud				
43 Actividades Bromatológicas (Fumigaciones)	12	6	12	6
43 Actividades Bromatológicas (Intervenciones quirúrgicas)	1.300	650	1.300	650
48 Asistencia en Hospital Municipal (Atención de pacientes en las Guardias)	30.415	15.208	30.416	15.208
48 Asistencia en Hospital Municipal (Consultas ambulatorias)	31.110	15.554	31.109	15.555
48 Asistencia en Hospital Municipal (Consultas cardiológicas)	3.810	1.906	3.811	1.905
48 Asistencia en Hospital Municipal (Consultas de obstetricia)	4.385	2.192	4.386	2.194
48 Asistencia en Hospital Municipal (Consultas de Psicología)	6.670	3.334	6.671	3.337
48 Asistencia en Hospital Municipal (Consultas de Psiquiatría)	2.035	1.018	2.036	1.018
48 Asistencia en Hospital Municipal (Consultas de Traumatología)	3.220	1.610	3.220	1.610
48 Asistencia en Hospital Municipal (Consultas odontológicas)	4.210	2.104	4.209	2.105
48 Asistencia en Hospital Municipal (Consultas pediátricas)	5.900	2.950	5.900	2.950
48 Asistencia en Hospital Municipal (Electrocardiogramas realizados)	3.405	1.702	3.406	1.704
48 Asistencia en Hospital Municipal (Intervenciones quirúrgicas)	520	260	520	260
48 Asistencia en Hospital Municipal (Placas radiológicas)	4.800	2.400	4.800	2.400
48 Asistencia en Hospital Municipal (Practicas de laboratorio realizadas)	5.460	2.730	5.460	2.730
1110102000 16 Cultura y Educación				
1 Gastos Ceremonial, Protocolares, Agasajos en Fechas Patrias (eventos realizados)	51	26	50	24
1 Gastos Ceremonial, Protocolares, Agasajos en Fechas Patrias (Talleres realizados)	2	2	3	1
65 Asistencias Técnicas (Asistencias técnicas dictadas)	49	32	49	17
1110102000 17 Desarrollo Humano				
27 Asistencia social con pasajes (Pasajes entregados)	1.300	650	1.300	650
69 Área de Género y Diversidad (Intervención en casos)	220	110	220	110
7 Asistencia alimentaria a Indigentes (Familias asistidas con alimentos)	1.000	500	1.000	500
70 Servicio Local (Intervención en casos)	1.500	750	1.500	750
70 Servicio Local (Medidas de Protección)	15	8	16	8
71 Área de personas mayores y personas con discapacidad (Casos Asistidos)	50	24	49	25
71 Área de personas mayores y personas con discapacidad (Intervención en casos)	30	14	31	17
8 Asistencia social a personas (Subsidios a Personas Indigentes)	750	376	751	375
86 Centro de día, personas mayores (Casos Asistidos)	40	20	40	20
87 Casa Materno Infantil Rayitos (Casos Asistidos)	50	24	49	25
87 Casa Materno Infantil Rayitos (Intervención en casos)	500	250	500	250
88 Area de Juventud (Acompañamiento a Jóvenes)	300	150	300	150
89 Programa Orientando tu Futuro (Acompañamiento a Jóvenes)	80	40	80	40
1110102000 19 Deportes				
65 Asistencias Técnicas (Asistencias técnicas dictadas)	40	20	40	20
72 Becas Deportivas (Deportistas becados)	15	0	15	15
73 Torneos Locales (Partidos Ejecutados)	12	6	12	6
1110108000 16 Inspección y Seguridad				
32 Realización de controles (Controles de Alcoholemia en la vía pública)	720	360	720	360
32 Realización de controles (Controles realizados a vehículos)	1.920	960	1.920	960
45 Control de Inspección y Seguridad (control en locales comerciales en el distrito)	450	224	449	225
1110108000 17 Producción y Turismo				
1 Gastos Ceremonial, Protocolares, Agasajos en Fechas Patrias (eventos realizados)	4	2	4	2
63 Asistencia con microcréditos (Microcréditos entregados)	15	20	10	-10
91 Capacitaciones (Jornadas de capacitación a emprendedores)	9	6	9	3
92 Servicio de plantaciones (Plantines plantados)	8.000	4.000	8.000	4.000
1110108000 18 Obras Sanitarias y Alumbrado Público				
53 Suministro de Agua Potable (Metros cúbicos)	6.160	3.080	6.160	3.080
83 Extension de red de agua corriente (Metros)	900	450	900	450
84 Extension de red cloacal (Metros)	600	300	600	300



Municipalidad de
Coronel Dorrego

R.A.F.A.M.

Hoja: 4 de 4

SITUACIÓN ECONÓMICO-FINANCIERA

31/03/2026 13:45

Del 01/07/2025 al 31/12/2025

(Excluidos movimientos de cierre)

Ejercicio: 2025

Evolución de las principales metas de programas	Programado en el año	Programado Jul-Dic 2025	Ejecutado Jul-Dic 2025	Diferencia
85 Recambio de luminarias (Luminarias cambiadas)	80	40	80	40
1110108000 19 Barrido, Recolección de Residuos y Conservación de la Vía Pública				
42 Recolección de Residuos (Toneladas recolectadas)	15.000	7.500	15.000	7.500
56 Servicios varios Cementerio (Hectareas de mantenimiento constante)	6	4	6	2
56 Servicios varios Cementerio (Inhumaciones y exhumaciones)	250	124	251	127
62 Limpieza de Calles (Cuadras barridas)	30.000	15.000	30.000	15.000
62 Limpieza de Calles (Cuadras Desmalezadas)	6.000	3.000	6.000	3.000
78 Servicio de contenedores (Vaciado de contenedores)	4.500	2.250	4.500	2.250
79 Servicios de trabajo en la Planta de Separacion de Residuos (Toneladas de mat. reciclable para la venta)	300	150	300	150
80 Servicio de recoleccion de neumaticos fuera de uso (NFU) (Toneladas)	180	90	180	90
81 Servicio de mantenimiento de accesos a la ciudad (KM de desmalezado constante)	30	14	31	17
1110108000 20 Vialidad Urbana y Rural				
50 Mantenimiento de la Vía Pública (Metros cuadrados)	20.000	10.000	20.000	10.000
64 Caminos rurales reparados (Km. de caminos reparados)	40	20	40	20
76 Bacheo (Metros cuadrados)	1.500	750	1.500	750
77 Entoscado (Metros lineales)	50.000	25.000	50.000	25.000